

ПОЯСНЕНИЯ В ТЕКСТОВОЙ ФОРМЕ (ГБО)

Рег. № 630, ГАЙДЕ

1. Краткая характеристика деятельности

А. Сведения о филиалах и отделениях.

30.12.2016 МИ ФНС России № 15 зарегистрировало за ГРН 6167848980722 изменение полного фирменного наименования общества с Публичного акционерного общества «Страховая компания ГАЙДЕ» на Акционерное общество «Страховая компания ГАЙДЕ», сокращенное фирменное наименование общества изменено с ПАО «СК ГАЙДЕ» на АО «СК ГАЙДЕ».

Акционерное общество «Страховая компания ГАЙДЕ» динамично развивающаяся страховая компания имеющая сеть отделений, в Санкт-Петербурге, Ленинградской области, в Северо-Западном и других регионах России.

В 2016 была принята новая редакция Устава (утверждена налоговым органом 30.12.2016), содержащая сведения о филиалах, внесены другие изменения в соответствии с практическими нуждами Компании.

Отделения АО «СК ГАЙДЕ» в г. Санкт-Петербурге расположены по адресам:

- ✓ 1-й Предпортовый проезд, 11 Б;
- ✓ 3-я линия В.О., д.20, лит.А;
- ✓ Боровая ул.,47, лит. Д;
- ✓ Варшавская ул.д.63,корп.1, лит. А
- ✓ г. Петергоф, Санкт-Петербургский пр., д.60, лит.А8
- ✓ Дачный пр., д.2, корп.1
- ✓ Коломяжский пр-т, д.15, лит. А;
- ✓ Ленинский пр-т, 79, корп.3, лит. А;
- ✓ Лесной пр., д.65, корп.1
- ✓ Лиговский пр., д.108, лит. А;
- ✓ Лиговский пр., д.123, лит. А;
- ✓ Малоохтинский пр-т, 64, лит. А;
- ✓ Малоохтинский пр-т, 64, лит. Б;
- ✓ Моховая ул., д.10, лит. А;
- ✓ Народная ул., д.59, корп.1;
- ✓ Невский пр., д. 178;
- ✓ Новочеркасский пр., д.33, корп.3, лит. А;
- ✓ Островского пл., д. 7;
- ✓ Стачек пр-т, д.47, лит. Е;
- ✓ ул. Большая Зеленина, д.8, корп.2;
- ✓ ул. Коллонтай, д.23, корп.1, лит. А
- ✓ ул. Решетникова, д.14, лит. А;
- ✓ Херсонская ул., д.4/14;
- ✓ Энгельса пр-т, д.85;

В других регионах:

- ✓ Ленинградская область, Киришский р-н, г.Кириши, пр-т.Ленина, 28-42;
- ✓ Свердловская область, г. Верхняя Салда, ул. Энгельса, д. 81А, корп.4;
- ✓ г. Москва, Варшавское ш., д.38, корп.2;
- ✓ г. Москва, пр. Вернадского, д.29;
- ✓ Чеченская Республика, г. Грозный, ул. Шерипова, д.64

Отделения не являются юридическими лицами, действуют на основании «Положения об Отделении» Акционерного общества «Страховая компания ГАЙДЕ» и доверенности общества.

Отделения имеют право, на основании выданных Обществу лицензий, заключать договоры страхования с юридическими и физическими лицами.

Отделения не имеют отдельного баланса и расчетного счета.

Акционерное общество «Страховая компания ГАЙДЕ» имеет следующие филиалы:

- ✓ Филиал АО «СК ГАЙДЕ» в г. Калининграде расположен по адресу: Московский п-т, 40;
- ✓ Филиал АО «СК ГАЙДЕ» в г. Мурманске, расположен по адресу: ул. Сполохи, д.4, лит.А;
- ✓ Филиал АО «СК ГАЙДЕ» в г. Москва, расположен по адресу: Москва, ул. Кулакова, д.20, корп.1;
- ✓ Филиал АО «СК ГАЙДЕ» в г. Архангельске расположен по адресу: Архангельская область, г. Архангельск, наб. Северной Двины, д. 68;
- ✓ Филиал АО «СК ГАЙДЕ» в г. Петрозаводске расположен по адресу: Республика Карелия, г. Петрозаводск, ул. Анохина, д. 12.
- ✓ Филиал АО «СК ГАЙДЕ» в г. Нижний Тагил расположен по адресу: Свердловская область, г. Нижний Тагил, ул. Вязовская, д. 9.
- ✓ Филиал АО «СК ГАЙДЕ» г. Всеволожск расположен по адресу: г. Ленинградская область, Всеволожск, Всеволожский пр., д. 29;
- ✓ Филиал АО «СК ГАЙДЕ» г. Великий Новгород расположен по адресу: г. Великий Новгород, ул. Михайлова, д. 19;
- ✓ Филиал АО «СК ГАЙДЕ» г. Набережные Челны расположен по адресу: г. Набережные Челны, пр. Сююмбике, д. 4;
- ✓ Филиал АО «СК ГАЙДЕ» г. Симферополь расположен по адресу: г. Симферополь, ул. Некрасова, д. 17/1, лит.Н;
- ✓ Филиал АО «СК ГАЙДЕ» г. Севастополь расположен по адресу: г. Севастополь, пл. Восставших, д. 4, лит.А;
- ✓ Филиал АО «СК ГАЙДЕ» в г.Сочи расположен по адресу :г.Сочи, ул. Горького, д.26

Филиалы действуют на основании «Положения о филиалах» Акционерного общества «СК ГАЙДЕ» и доверенности Общества.

Филиалы имеют право на основании выданных Обществу лицензий заключать договоры страхования с юридическими и физическими лицами.

Б. Страховые премии Общества по прямому страхованию за 2016г.

Виды страхования	2016, страховые премии, тыс. руб.	Доля в общем объеме страховых премий, %
Добровольное страхование	1 445 208	64,55 %
Страхование от несчастных случаев и болезней	100 838	4,50%
Медицинское страхование	201 232	8,99%
Страхование имущества (кроме средств наземного транспорта)	84 995	3,80%
Страхование грузов	40 839	1,82%
Страхование средств водного транспорта	1 743	0,08%
Страхование гражданской ответственности за причинение вреда вследствие недостатков работ, товаров, услуг	836	0,04%

Страхование гражданской ответственности владельцев транспортных средств	8 577	0,38%
Страхование финансовых рисков	8 892	0,40%
Страхование гражданской ответственности за неисполнение обязательств по договору	15 345	0,69%
Страхование ответственности за причинение вреда третьим лицам	2 831	0,13%
Страхование средств наземного транспорта	979 081	43,73%
Обязательное страхование	793 591	35,45%
Обязательное страхование гражданской ответственности владельца опасного объекта	771	0,03%
Обязательное страхование гражданской ответственности владельцев транспортных средств	743 015	33,19%
Обязательное страхование гражданской ответственности перевозчика	49 805	2,22%
Всего по всем договорам	2 238 799	100,00%

За 2016 год страховые премии по прямому страхованию составили 2 238 799 тыс. рублей.

Страхование наземного транспорта составляет 43,73%, обязательное страхование владельцев транспортных средств - 33,19%, добровольное медицинское страхование- 8,99% от общего объема страхования.

С. Страховые выплаты Общества по прямому страхованию за 2016 г.

<i>Виды страхования</i>	<i>2016, страховые выплаты, тыс. руб.</i>	<i>Доля в страховых выплатах, %</i>
Добровольное страхование	618 274	60,36%
Страхование от несчастных случаев и болезней	10 650	1,04%
Медицинское страхование	135 534	13,23%
Страхование имущества (кроме средств наземного транспорта)	12 537	1,22%
Страхование грузов	437	0,04%
Страхование средств водного транспорта	90	0,01%
Страхование гражданской ответственности за причинение вреда вследствие недостатков работ, товаров, услуг	0	0,00%
Страхование гражданской ответственности владельцев транспортных средств	5 421	0,53%
Страхование финансовых рисков	171	0,02%
Страхование гражданской ответственности за неисполнение обязательств по договору	17	0,00%
Страхование ответственности за причинение вреда третьим лицам	113	0,01%

Страхование средств наземного транспорта	453 304	44,26%
Обязательное страхование	405 969	39,64%
Обязательное страхование гражданской ответственности владельца опасного объекта	0	0,00%
Обязательное страхование гражданской ответственности владельцев транспортных средств	384 927	37,58%
Обязательное страхование гражданской ответственности перевозчика	21 042	2,05%
Всего по всем договорам	1 024 243	100,00%

За 2016 год объем страховых выплат составил 1 024 243 тыс. рублей. Наибольший объем выплат – 44,3% приходится на страхование наземного транспорта, на обязательное страхование гражданской ответственности владельцев автотранспортных средств – 37,6%, на добровольное медицинское страхование – 13,2%

Д. Динамика поступлений страховых премий Общества за 2015-2016 г. (тыс. руб.)

<i>Виды страхования</i>	<i>2015, страховые премии, тыс. руб.</i>	<i>2016, страховые премии, тыс. руб.</i>	<i>Абсолютн ый прирост, тыс. руб.</i>	<i>Относи- тельный прирост, %</i>	<i>Доля в страховых премиях, %</i>
Добровольное страхование	1 305 847	1 445 208	139 361	10,67%	64,55 %
Страхование от несчастных случаев и болезней	66 853	100 838	33 985	50,84%	4,50%
Медицинское страхование	157 565	201 232	43 667	27,71%	8,99%
Страхование имущества (кроме средств наземного транспорта)	70 374	84 995	14 621	20,78%	3,80%
Страхование грузов	37 592	40 839	3 247	8,64%	1,82%
Страхование средств водного транспорта	742	1 743	1 001	134,94%	0,08%
Страхование гражданской ответственности за причинение вреда вследствие недостатков работ, товаров, услуг	864	836	-28	-3,28%	0,04%
Страхование гражданской ответственности владельцев транспортных средств	5 925	8 577	2 652	44,75%	0,38%
Страхование финансовых рисков	4 817	8 892	4 075	84,61%	0,40%
Страхование гражданской ответственности за неисполнение обязательств по договору	7 155	15 345	8 190	114,47%	0,69%
Страхование ответственности за причинение вреда третьим лицам	3 102	2 831	-271	-8,75%	0,13%
Страхование средств наземного транспорта	950 858	979 081	28 223	2,97%	43,73%
Обязательное страхование	402 924	793 591	390 667	96,96%	35,45%
Обязательное страхование гражданской ответственности владельца опасного объекта	942	771	-171	-18,16%	0,03%

Обязательное страхование гражданской ответственности владельцев транспортных средств	392 471	743 015	350 544	89,32%	33,19%
Обязательное страхование гражданской ответственности перевозчика	9 511	49 805	40 294	423,66%	2,22%
Всего по всем договорам	1 708 771	2 238 799	530 028	31,02%	100,00%

За 2016 год по сравнению с 2015 годом объем страховых взносов вырос на 530 028 тыс. рублей или на 31,02%. Отмечен значительный абсолютный и относительный прирост объема страховых премий по:

- Обязательному страхованию гражданской ответственности перевозчика на 40 294 тыс. руб. или более чем в 4 раза;
- Страхованию имущества граждан на 57 968 тыс. руб. или более чем в 2 раза;
- Страхованию средств водного транспорта на 1 001 тыс. руб. или на 34,94%

Е. Динамика страховых выплат* Общества за 2015-2016 г.

Виды страхования	2015, страховые выплаты, тыс. руб.	2016, страховые выплаты, тыс. руб.	Абсолют- ный прирост, тыс. руб.	Относи- тельный прирост, %	Доля в страховых выплатах, %
Добровольное страхование	706 288	618 274	-88 014	-12,46%	60,36%
Страхование от несчастных случаев и болезней	8 805	10 650	1 845	20,95%	1,04%
Медицинское страхование	108 245	135 534	27 289	25,21%	13,23%
Страхование имущества (кроме средств наземного транспорта)	4 224	12 537	8 313	196,8	1,22%
Страхование грузов	2 096	437	-1 659	-79,17%	0,04%
Страхование средств водного транспорта	55	90	35	63,43%	0,01%
Страхование гражданской ответственности за причинение вреда вследствие недостатков работ, товаров, услуг	0	0	0	0,00%	0,00%
Страхование гражданской ответственности владельцев транспортных средств	2 680	5 421	2 741	102,27%	0,53%
Страхование финансовых рисков	1 070	171	-899	-84,00%	0,02%
Страхование гражданской ответственности за неисполнение обязательств по договору	264	17	-247	-93,71%	0,00%
Страхование ответственности за причинение вреда третьим лицам	916	113	-803	-87,65%	0,01%
Страхование средств наземного транспорта	577 933	453 304	-124 629	-21,56%	44,26%
Обязательное страхование	201 133	405 969	204 836	101,84%	39,64%
Обязательное страхование гражданской ответственности владельца опасного объекта		0	0	0,00%	0,00%
Обязательное страхование гражданской ответственности владельцев транспортных средств	200 578	384 927	184 349	91,91%	37,58%
Обязательное страхование гражданской ответственности перевозчика	555	21 042	20 487	3691,41%	2,05%
Всего по всем договорам	907 421	1 024 243	116 822	12,87%	100,00%

*данные включают суммы возврата страховых премий по расторгнутым договорам.

За 2016 год по сравнению с 2015 годом, в целом объем страховых выплат увеличился на 116 822 тыс. рублей, или на 12,9%.

При значительном уменьшении страховых выплат за отчетный год по таким видам страхования как страхование прочего имущества юридических лиц, страхование гражданской ответственности за неисполнение обязательств по договору отмечается существенный рост выплат:

- По страхованию имущества граждан на 9 588 тыс. руб.;
- По страхованию гражданской ответственности владельцев транспортных средств на 2 741 тыс. руб.
- По обязательному страхованию гражданской ответственности перевозчика на сумму 20 487 тыс. руб.

Г. Экономическая среда, в которой осуществляется деятельность.

Оценка экономической среды, в которой осуществлялась деятельность АО «СК ГАЙДЕ», проведена на основании информационно-аналитических материалов РОССТАТ, открытых источников, Банка России, данных страхового портала <http://www.insur-info.ru>.

Наибольшее влияние на деятельность страховой компании оказывают динамика ВВП, потребительский спрос и покупательная способность населения, инфляция, состояние автомобильного рынка.

В 2016 году произведенный ВВП составил 85 880,6 млрд. руб., снижение ВВП замедлилось на 0,2% г. В структуре ВВП по источникам доходов снизилась доля валовой прибыли и валовых смешанных доходов, на фоне увеличения удельного веса доли оплаты наемных работников и сокращения чистых налогов на производство и импорт. Со стороны расходов- динамику произведенного ВВП поддержали инвестиционный (3,3%) и внешний (2,3%) спрос, в то время как потребительский спрос показал отрицательную динамику (-3,8%).

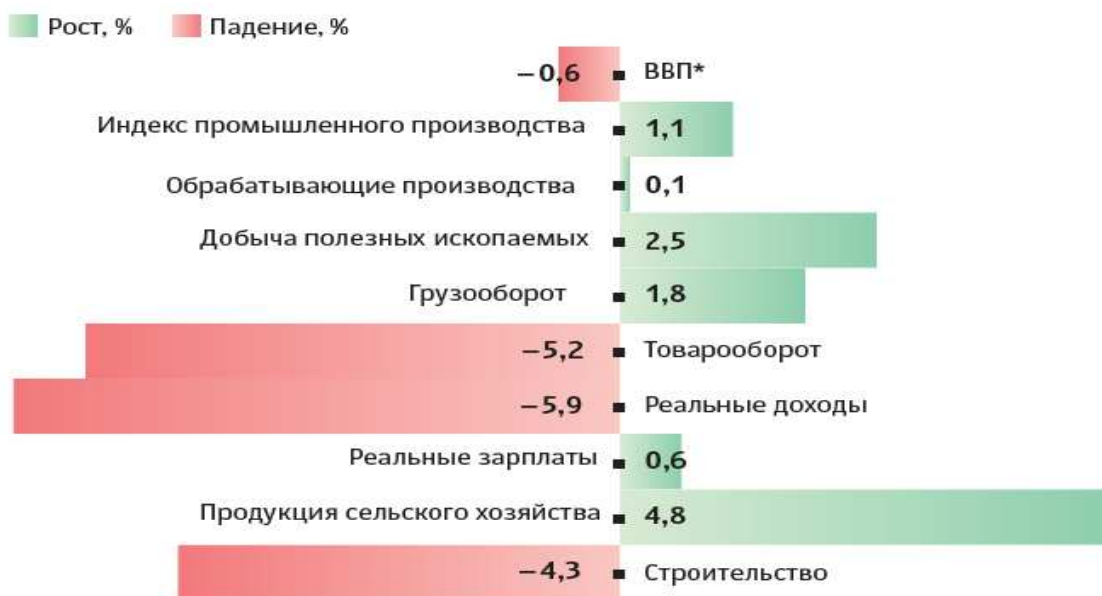
В 2016 году под влиянием мер, принятых Правительством РФ по насыщению рынков, проводимой тарифной и денежной политики, потребительская инфляция в России снизилась до однозначных значений. По итогам года инфляция составила 5,4 %, в среднем за год потребительские цены выросли на 7,1 % (в 2015 году – 12,9 % и 15,5 % соответственно). В начале 2017 года тенденция снижения инфляции сохранилась. По состоянию на 23 января за годовой период инфляция снизилась до 5,3 % (по состоянию на 16 января инфляция составила 5,4 %).

На рынке труда в декабре 2016 г. отмечено незначительное увеличение численности рабочей силы за счет роста численности занятого населения. В декабре безработица снизилась до 5,3 % от рабочей силы. В среднем за 2016 год уровень безработицы составил 5,5 % от рабочей силы (в методологии баланса трудовых ресурсов, по оценке Минэкономразвития России, 5,8 %).

В целом за 2016 год реальная заработная плата увеличилась, по предварительной оценке, на 0,6 процента. В декабре 2016 г. снижение реальных располагаемых доходов несколько ускорилось (сокращение в декабре 6,1 % г/г, в ноябре – 6,0 % г/г). В целом за год сокращение реальных располагаемых доходов составило, по предварительным данным, 5,9 процента.

Покупать в 2016 году россияне стали меньше, чем в 2015 году. В среднем оборот розничной торговли по регионам упал на 5-6 процентов. Наибольшее снижение зафиксировано в Омской (86,6 процента), Челябинской (89,5 процента) областях. В Москве оборот снизился до 90,9 процента. При этом в Санкт-Петербурге торговля просела всего на 1,5 процента, а в Подмоскowie подросла на 1 процент. среди единичных регионов, в которых в 2016 году отмечается рост розничной торговли, кроме Подмоскovie Белгородская область, Чеченская Республика, Адыгея, Севастополь. Этот феномен эксперты объясняют повышенными бюджетными вложениями в первую очередь в Северо-Кавказский регион и бюджетными выплатами (Севастополь).

Что росло и падало в российской экономике в 2016 году



* по прогнозу социально-экономического развития из закона о бюджете на 2017–2019 годы

Источник: Росстат, прогноз социально-экономического развития

© РБК, 2017

<http://www.rbc.ru/economics/25/01/2017/5888c8a59a79472b71819811>

Наибольшее влияние на деятельность Компания оказывает авторынок. Разразившийся кризис на российском авторынке, который длится вот уже четыре года подряд, стал самым затяжным в его истории. И хотя в уходящем 2016-м падение спроса почти на 10% оказалось уже не столь сильным, как в прошлом году, когда продажи рухнули на 36%, в количественном выражении авторынок идет на новый антирекорд. По итогам 2016 года в России был продан 1 425 791 автомобиль, что на 176 319 штук, или 11%, меньше, чем было годом ранее. Таким образом, прошлый год стал четвертым подряд годом падения российского автомобильного рынка, хотя темпы падения снизились в 3,2 раза: в 2013 году продажи сократились на 5%, в 2014-м — на 10,3%, в 2015-м — на 35,7%.

<http://www.rbc.ru/business/12/01/2017/587754f69a79473ca5241553>

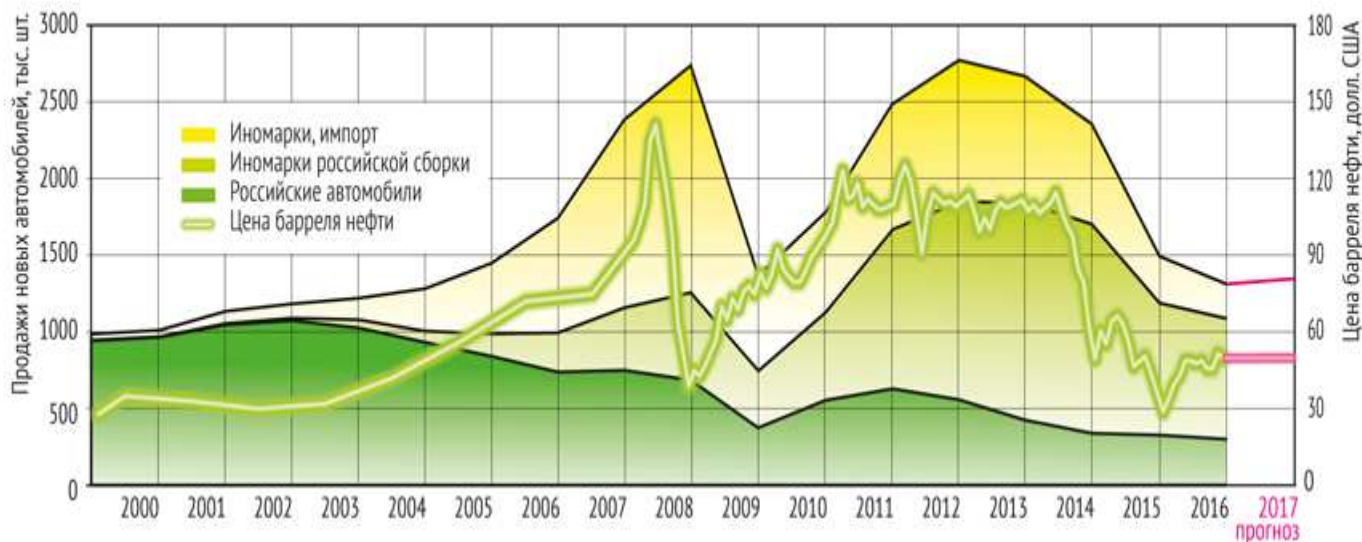
Это самый плохой результат за последние 11 лет: даже в кризисном 2009 году, по данным АЕБ, было продано 1 млн 367 тысяч легковых автомобилей. То есть сейчас рынок откатился на уровень 2004 года. Одна из причин таких скачков — низкая доля корпоративных продаж: если, например, в Германии она достигает 60%, то в России — только 17%. А ведь именно крупные компании являются неким стабилизатором рынка: они регулярно обновляют свой парк, в том числе из-за обязательств перед кредиторами и лизинговыми организациями.

В мировом рейтинге Россия потеряла еще одну позицию и теперь находится на пресловутом тринадцатом месте: нас обошла Мексика с ростом продаж на 19% до 1,6 млн машин. Ну а возглавляют мировой хит-парад Китай (24 млн автомобилей, рост на 15%) и США (17,55 млн, плюс 0,4%).

Объем российского рынка в денежном выражении за год почти не изменился: по оценкам агентства Автостат — примерно те же 1,8 трлн рублей. Машины непрерывно дорожают, и если в 2015 году «средняя цена» покупки составляла 1 млн 204 тысячи рублей, то теперь —

1 млн 369 тысяч: это, например, Nissan Qashqai в хорошей комплектации с вариатором.
<https://autoreview.ru/articles/statistika/2016>

Структура автомобильного рынка России в 1999—2017 гг. (на основе данных АЕБ)



Средняя цена иномарки за указанный период времени достигла 1 580 тыс. рублей, автомобиля российской марки составляет 589 тыс. рублей.

Рынок новых легковых автомобилей по федеральным округам

Рынок новых легковых автомобилей по ФО



Источник: AUTOSTAT-RADAR, 11 месяцев 2016 года

Основные показатели социально-экономического развития Санкт-Петербурга и Ленинградской области.

Индекс промышленного производства составил по итогам 2016 года в Санкт-Петербурге и Ленинградской области, соответственно, 103,9% и 103,7% по сравнению с январем-декабром 2015 года. В Санкт-Петербурге рост наблюдался во всех видах промышленной деятельности, в Ленинградской области – в двух из них: в обрабатывающих производствах – на 5,8%, и в производстве и распределении электроэнергии, газа и воды – на 4,9%.

В 2016 году в Санкт-Петербурге и Ленинградской области отмечалось увеличение объемов работ по виду деятельности «строительство», в городе выполнено работ на 409 млрд. Руб., что на 0,7% больше чем в 2015 году, в Ленинградской области – 93 млрд. руб., что на 0,6% больше чем в 2015 году. Объем введенных жилых домов в Санкт-Петербурге был на 2,8% больше, чем в 2015 году, и составил 3 116 тыс. кв. м общей площади (57,4 тыс. квартир). В Ленинградской области объем введенного жилья снизился на 6,5% по сравнению с 2015 годом и составил 2 172 тыс. кв. м (42,6 тыс. квартир).

В Санкт-Петербурге объем перевозок грузов увеличился на 2,5% по сравнению с 2015 годом. Всеми видами транспорта (кроме железнодорожного и трубопроводного) перевезено 16,1 млн тонн грузов, в том числе автомобильным транспортом – 6,3 млн. тонн, что на 13% больше, чем годом ранее. В Ленинградской области объем перевозок грузов составил 11,5 млн. тонн и снизился на 7,6% по сравнению с 2015 годом. Автомобильным транспортом за 2016 год перевезено 8,3 млн. тонн грузов, что на 10,4% больше, чем 2015 году.

Потребительские цены и инфляция Индекс потребительских цен за 2016 год в Санкт-Петербурге составил 105,2%, в Ленинградской области – 105,7 %, что значительно ниже уровня 2015 года (113,2% и 113,3% соответственно). Прирост цен на продовольственные товары в Санкт-Петербурге составил 5,4%, в Ленинградской области – 6,7%. Прирост цен на непродовольственные товары в Санкт-Петербурге составил 6,1%, в Ленинградской области – 7,2%

Стоимость фиксированного набора потребительских товаров и услуг в ценах декабря 2016 года составила в Санкт-Петербурге - 15577 рублей 93 копейки, в Ленинградской области – 14796 рублей 17 копеек. По сравнению с декабрем 2015 года стоимость набора выросла в городе на 7,1%, в области – на 5,6%

Потребительский рынок. Оборот розничной торговли в Санкт-Петербурге и Ленинградской области снизился на 1,5% по сравнению с январем-декабром 2015 года и составил 1216 млрд. руб. В Ленинградской области снизился на 0,1% по сравнению и составил 336 млрд. руб. В структуре оборота Санкт-Петербурга по-прежнему преобладали непродовольственные товары- 64%, в области их доля составляла 50% , что соответствует уровню 2015 года. Реальные денежные доходы населения с учетом индекса потребительских цен в январе – ноябре 2016 года в Санкт-Петербурге снизились по сравнению с аналогичным периодом 2015 года на 3,1%, в Ленинградской области – увеличились на 5,8%, прирост номинальной заработной платы в Санкт-Петербурге составил 10,3%, в Ленинградской области – 6,4 % к уровню января-ноября 2015 года.

Реальная заработная плата в городе выросла на 2,9% по сравнению с аналогичным периодом прошлого года, в области - сократилась на 1,2%, в аналогичном периоде прошлого года отмечалось снижение, как в Санкт-Петербурге, так и в Ленинградской области на 8,2%. Средняя номинальная заработная плата за ноябрь 2016 года, составила в Санкт-Петербурге 48,591 тыс. руб., в области – 35,491 тыс. рублей.

В декабре 2016 года уровень зарегистрированной безработицы в городе и области, как и год назад, был ниже среднероссийского (1,2%) и составил на конец декабря 2016 года как в Санкт-Петербурге, так и области по 0,4% экономически активного населения каждого из субъектов

Страховой рынок.

Общие сведения о страховых премиях и выплатах за 2016 год.

Виды страхования	Страховые премии			Выплаты		
	млн .руб	% к общей сумме	% к соответствующему периоду пред.года	млн .руб	% к общей сумме	% к соответствующему периоду пред.года
страхование жизни	215 740,16	18,27%	166,33%	29 982,81	5,93%	126,56%
личное страхование (кроме страхования жизни)	245 807,20	20,82%	117,13%	115 041,28	22,74%	100,52%
страхование имущества	374 818,64	31,75%	100,02%	146 228,50	28,91%	71,79%
страхование гражданской ответственности	54 894,98	4,65%	133,76%	9 282,68	1,84%	97,51%
страхование предпринимательских и финансовых рисков	30 137,69	2,55%	135,39%	15 793,78	3,12%	97,92%
ИТОГО по добровольным видам страхования	921 398,67	78,04%	118,49%	316 329, 06	62,54%	86,08%
обязательное страхование гражданской ответственности владельцев транспортных средств (ОСАГО)	234 368,83	19,85%	107,17%	172 645,92	34,13%	139,72%
обязательное страхование (кроме ОСАГО)	24 864,09	2,11%	90,28%	16 815,14	3,32%	92,49%
ИТОГО по обязательным видам страхования	259 232,92	21,96%	105,28%	189 461,05	37,46%	133,66%
ИТОГО по добровольным и обязательным видам страхования	1 180 631,59	100,00%	115,32%	505 790,11	100,00 %	99,33%

При общем уменьшении количества субъектов страхового дела, 477 компаний на январь 2016 года против 376 компаний на декабрь 2016г, за 12 месяцев 2016 года отмечен рост собираемых страховщиками премий.

Страховые сборы по добровольному и обязательному страхованию (кроме ОМС) за 2016 год составили 1 180 631 588 тыс. руб., что на 156 812 270 тыс. руб. больше чем в 2015 году. Годовые темпы прироста премий составили за 2016 год составили 15,32% (3 квартал 17,4%; 15,0% за 2 квартал, 12,8% за I квартал). Страховые выплаты за 2016 год составили 505 790 110 тыс. руб., против 509 217 477 тыс. руб. (сокращение на 0,67%). Коэффициент выплат за 2016 год равен 42,84%, против аналогичного показателя 49,74% за 2015 год

За 2016 год на добровольные виды страхования пришлось около 78% всех страховых взносов. **Взносы** по ним увеличились на 18,5%, и достигли величины в 921,4 млрд. руб.

По обязательным видам страхования за 2016 год взносы увеличились на 5,3%, и достигли 259,2 млрд. руб. против 246,2 млрд руб. в прошлом году, из них 234,4 млрд. руб. составили взносы по ОСАГО (взносы по этому виду увеличились на 7,2% в основном за счет увеличения тарифа).

Выплаты по добровольным видам страхования за 2016 год упали на 51,1 млрд руб. и составили 86,1% от уровня прошлого года. В то же время по обязательным видам страхования выплаты, напротив, выросли более чем на 33,%, и составили за 2016 год 189,5 млрд. руб. против 141,8 млрд. руб. за прошлый год. Причем выплаты по ОСАГО выросли значительно быстрее - на 39,7% и составили 172,6 млрд. руб. против 123,6 млрд. руб. соответственно.

Страховые премии и выплаты по федеральным округам за 2016 год

Наименование	Страховые премии			Выплаты		
	млн .руб	% к общей сумме	% к соответствующему периоду пред.года	млн .руб	% к общей сумме	% к соответствующему периоду пред.года
Центральный ФО	691 396,37	58,56%	117,10%	275 259,07	23,31%	94,71%
Северо-Западный ФО	115 940,42	9,82%	109,67%	50 216,19	4,25%	93,50%
Южный ФО	55 912,56	4,74%	119,01%	33 242,01	2,82%	138,34%
Приволжский ФО	137 239,84	11,62%	114,00%	64 088,22	5,43%	102,46%
Уральский ФО	68 407,25	5,79%	107,97%	32 530,95	2,76%	97,11%
Сибирский ФО	70 005,45	5,93%	114,46%	29 894,22	2,53%	102,84%
Дальневосточный ФО	27 635,94	2,34%	118,76%	11 999,86	1,02%	129,03%
Северо-Кавказский ФО	14 093,75	1,19%	112,57%	8 559,59	0,73%	133,33%
ИТОГО по федеральным округам	1 180 631,59	100,00%	115,32%	505 790,11	100,00%	99,33%

Совокупный уставный капитал субъектов страхового дела снизился с января 2016 г. в сумме 199 017 827 тыс. руб. до 185 880 882 тыс. руб. на декабрь 2016 г. В течении 2016 года 73 страховые компании прекратили деятельность, что явилось одним из самых высоких «отказов» за последние 10 лет.

Концентрация рынка.

<http://www.insur-info.ru/statistics/analytics/?unAction=a01>

ТОП 10 страховых компаний за 2016 год

Добровольное и обязательное страхование (кроме обязательного медицинского страхования), всего

№	название	город	%	(тыс.руб.)
1	СОГАЗ	Москва	12.10	142 818 632
2	РОСГОССТРАХ	Москва	10.43	123 121 496
3	РЕСО-ГАРАНТИЯ	Москва	7.48	88 347 700
4	ИНГОССТРАХ	Москва	7.34	86 629 301
5	СБЕРБАНК СТРАХОВАНИЕ ЖИЗНИ	Москва	5.55	65 493 399
6	АЛЬФАСТРАХОВАНИЕ	Москва	5.32	62 768 547
7	ВТБ СТРАХОВАНИЕ	Москва	5.26	62 096 404
8	ВСК	Москва	4.55	53 713 595
9	РОСГОССТРАХ-ЖИЗНЬ	Москва	3.80	44 799 933
10	СОГЛАСИЕ	Москва	2.81	33 210 900
Итого:			64.63	762 999 907
Остальные:			35.37	417 631 681
Всего по рынку:			100.00	1 180 631 588

Доля крупнейших страховщиков остается высокой и составила за 2016 год 64,63%, незначительно снизившись в относительном выражении (65,62% за 2015 год), при этом сумма страховых сборов выросла на 91 206 502 тыс. руб.

Г. Место в федеральном списке страховщиков по данным Банка России

Год	Поступления		Выплаты	
	Место в рейтинге среди всех страховщиков	Поступления (тыс. рублей)	Место в рейтинге среди всех страховщиков	Выплаты (тыс. рублей)
2016	58	2 238 799	48	1 024 243
2015	65	1 708 771	52	907 421
2014	87	1 267 461	54	769 943
2013	93	926 764	58	575 569
2012	93	730 965	68	416 367
2011	111	589 010	69	342 731
2010	112	491 234	87	269 267

Согласно рейтингу крупнейших страховых компаний страховая компания АО «СК ГАЙДЕ» по итогам 2016 года поднялась на 7 «ступеней» и заняла 58 место среди компаний по взносам (без учета ОМС), включая входящее перестрахование, и 48 место среди компаний по выплатам.

Добровольное и обязательное страхование (кроме ОМС), всего за 2016 год

№	название	Страховые взносы, тыс. руб.
1	СОГАЗ	142 818 632 (12.10%)
2	РОСГОССТРАХ	123 121 496 (10.43%)
3	РЕСО-ГАРАНТИЯ	88 347 700 (7.48%)
4	ИНГОССТРАХ	86 629 301 (7.34%)
5	СБЕРБАНК СТРАХОВАНИЕ ЖИЗНИ	65 493 399 (5.55%)
.....
56	НАДЕЖДА	2 443 874 (0.21%)
57	ЭРГО ЖИЗНЬ	2 337 759 (0.20%)
58	ГАЙДЕ	2 238 799 (0.19%)
59	КРЫМСКАЯ ПЕРВАЯ СТРАХОВАЯ КОМПАНИЯ	2 198 023 (0.19%)
60	РУССКИЙ СТАНДАРТ СТРАХОВАНИЕ	2 131 615 (0.18%)
Всего по рынку:		1 180 631 588 (100%)

Согласно рейтингу страховых компаний АО «СК ГАЙДЕ» по страхованию иному, чем страхование жизни, занимает 46 место среди компаний по взносам.

За 2016 год Компания заняла **21 место среди страховых компаний России по автострахованию КАСКО** (продвинувшись на 2 позиции вверх относительно 2015 г.), и **29 место по ОСАГО (в 2015 году было 39 место)**.

АО «СК ГАЙДЕ» является региональным страховщиком с преимущественным присутствием в Северо-Западном регионе, а также в г. Москве, Республиках Крым и Татарстан, в Нижегородской и Свердловской областях. В 2015 - 2016 годах Общество расширило присутствие в регионах, начав работу в Чеченской Республике и в г. Сочи.

По объему сбора страховых премий (2016 года), АО «СК ГАЙДЕ» заняла 13 место из 120 страховых компаний, работающих в Санкт-Петербурге, повысив свою долю по собранным премиям за 2016 до 2,28% по сравнению с 2,0% годом ранее.

Общество конкурирует с региональными филиалами крупнейших федеральных страховых компаний, такими как РЕСО-Гарантия, Росгосстрах, группа РЕНЕССАНС – СТРАХОВАНИЕ, соответственно занимающие 1-3 место по сбору страховых премий в Санкт-Петербурге. Непосредственными конкурентами на страховом рынке Санкт-Петербурга являются универсальные рыночные страховщики: ЛИБЕРТИ страхование, ЭРГО РУСЬ.

Добровольное и обязательное страхование (кроме ОМС) г. Санкт-Петербург,
За 2016г.

№	название	Страховые взносы, тыс. руб.	доля на рынке
1	РЕСО-ГАРАНТИЯ	14 464 319	18.17%
2	РОСГОССТРАХ	8 048 386	10.11%
3	ГРУППА РЕНЕССАНС СТРАХОВАНИЕ	7 233 422	9.09%
4	ИНГОССТРАХ	5 169 697	6.50%
5	СОГАЗ	4 844 735	6.09%
6	АЛЬФАСТРАХОВАНИЕ	3 960 015	4.97%
7	СБЕРБАНК СТРАХОВАНИЕ ЖИЗНИ	3 612 092	4.54%
8	РОСГОССТРАХ-ЖИЗНЬ	3 030 249	3.81%
9	ВСК	2 570 595	3.23%
10	ЛИБЕРТИ СТРАХОВАНИЕ	2 463 555	3.10%
11	АЛЬФАСТРАХОВАНИЕ-ЖИЗНЬ	2 219 820	2.79%
12	ЭРГО	2 017 446	2.54%
13	ГАЙДЕ	1 825 638	2.29%
14	ВТБ СТРАХОВАНИЕ ЖИЗНИ	1 579 161	1.98%
15	СОГЛАСИЕ	1 536 606	1.93%
16	ВТБ СТРАХОВАНИЕ	1 532 433	1.93%
17	КАПИТАЛ-ПОЛИС	1 191 003	1.50%
	всего по Санкт-Петербургу	79 590 624	100%

Совокупный объем страховых премий в Санкт - Петербурге по добровольным и обязательным видам (без ОМС) по итогам **2016 года** составил 79 590 624 тыс. руб., прирост взносов составил 6 140 797 тыс. руб. (или 8,4%) по отношению к соответствующему периоду 2015 года (73 449 827 тыс. руб.).

За 2016 год АО «СК ГАЙДЕ» собрало 1 825 638 тыс. руб., заняв по результатам за указанный период 13 место и сохранив 3-е место среди местных страховщиков (СК Либерти страхование, СК ЭРГО). В рейтинге страховщиков первые места преимущественно занимают компании, активно работающие в сегменте рынка розничных страховых продуктов, основными клиентами которых являются физические лица. Исключение составляет группа СОГАЗ, специализирующаяся исключительно на страховании крупных клиентов нефтегазовой и энергетической отраслей.

2. Сведения о лицензиях

Страховая компания осуществляет деятельность на основании следующих лицензий:

1. СЛ № 0630 от 04.02.2016 на осуществление страхования (добровольное личное страхование, за исключением добровольного страхования жизни);
2. СИ № 0630 от 04.02.2016 на осуществление страхования (добровольное имущественное страхование);
3. ОС № 0630-03 от 04.02.2016 на осуществление страхования (обязательное страхование гражданской ответственности владельцев транспортных средств).
4. ОС № 0630-04 от 04.02.2016 на осуществление страхования (обязательное страхование гражданской ответственности владельца опасного объекта за причинение вреда в результате аварии на опасном объекте);
5. ОС № 0630-05 от 04.02.2016 на осуществление страхования (обязательное страхование гражданской ответственности перевозчика за причинение при перевозках вреда жизни, здоровью, имуществу пассажиров);

Банк России от 26.01.2017 принял решение о переоформлении бланков лицензий Акционерного общества «Страховая компания ГАЙДЕ» в связи с изменением наименования компании:

- СИ № 0630 от 26.01.2017 – добровольное имущественное страхование;
- СЛ № 0630 от 26.01.2017 – добровольное личное страхование, за исключением добровольного страхования жизни;
- ОС № 0630-03 от 26.01.2017 – обязательное страхование гражданской ответственности владельцев транспортных средств;
- ОС № 0630-04 от 26.01.2017 – обязательное страхование гражданской ответственности владельца опасного объекта за причинение вреда в результате аварии на опасном объекте;
- ОС № 0630-05 от 26.01.2017 - обязательное страхование гражданской ответственности перевозчика за причинение при перевозках вреда жизни, здоровью, имуществу пассажиров.

Срок действия лицензий неограничен.

3. Опыт работы

АО "СК ГАЙДЕ" зарегистрировано в Регистрационной Палате при Министерстве экономики Российской Федерации 22 декабря 1995 года за № Р-5520.16. Свидетельство о внесении записи в Единый государственный реестр юридических лиц о юридическом лице, зарегистрированном до 1 июля 2002 года, № 004009645, серия 78, от 19.08.2002. Местонахождение: 191119, Санкт-Петербург, Лиговский пр., дом 108, лит. А.

Постановка на учет в налоговом органе: Межрайонная ИФНС России № 4 по Санкт-Петербургу, серия 78 № 006853863, 27.12.2002 года.

Наибольший опыт наработан в таких видах страхования как:

- Страхование от несчастных случаев и болезней;
- Добровольное медицинское страхование;
- Страхование средств наземного транспорта (за исключением средств железнодорожного транспорта);
- Страхование средств водного транспорта;
- Страхование грузов;
- Страхование имущества юридических лиц, за исключением транспортных средств и сельскохозяйственного страхования;
- Страхование гражданской ответственности владельцев автотранспортных средств, в том числе обязательное страхование гражданской ответственности владельцев транспортных средств.

АО "СК ГАЙДЕ" в качестве перестраховщика не работает, лицензии на операции перестрахования не имеет.

4. Сведения об органах управления, ревизионной комиссии, главном бухгалтере, страховом актуарии страховщика

На 31.12.2016 г. акционерами Общества являются:

№	Наименование (ФИО)	Кол-во акций	Доля в уставном капитале, %
1	Общество с ограниченной ответственностью "Модуль"	7 016 174	75,9903%
2	Первичная профсоюзная организация филиала ОАО "Силловые машины-ЗТЛ,ЛМЗ,Электросила,Энергомашэкспорт" "Ленинградский Металлический завод" Ленинградской областной (СПб) организации профсоюза машиностроителей РФ	85 474	0,9257%
3	ВОДОПЬЯНОВА ВАЛЕНТИНА НИКОЛАЕВНА	485	0,0053%
4	ГАЙ ВЛАДИМИР АЛЕКСАНДРОВИЧ	11 836	0,1282%
5	ГАЙ ТАТЬЯНА МИХАЙЛОВНА	1 147 488	12,4281%
6	ГОЛУБЕВ ЮРИЙ АРКАДЬЕВИЧ	2 778	0,0301%
7	ГОЛУБЕВА ЕЛЕНА ИВАНОВНА	134	0,0015%
8	ПЕТРОВА ОЛЬГА ДЕМЬЯНОВНА	100	0,0011%
9	САВЕЛЬЕВ АЛЕКСАНДР ВАСИЛЬЕВИЧ	923 077	9,9976%
10	ВЕРНИКОВСКИЙ АЛЕКСАНДР ПАВЛОВИЧ	30 000	0,3249%
11	СТЕПАНОВ АЛЕКСАНДР НИКОЛАЕВИЧ	364	0,0039%
12	ХАЛАНСКИЙ ВИКТОР ПЕТРОВИЧ	15 082	0,1633%
	ИТОГО	9 232 992	100%

Членами Совета директоров являются:

- Гай Татьяна Михайловна;
- Альтшуллер Александр Абрамович
- Артюхин Виталий Дмитриевич;

- Гай Владимир Александрович;
- Олейник Андрей Николаевич;
- Демчишин Алексей Михайлович.

Вознаграждение членам Совета директоров в 2016 году не выплачивалось.

Ревизором Общества является: Балаханова Наталья Николаевна, начальник планово-экономического отдела АО «СК ГАЙДЕ». Опыт работы в страховании с 2005 года.

Исполнительный орган АО "Страховая компания ГАЙДЕ" единолично представляет Генеральный директор Общества - Гай Т. М. Образование – высшее экономическое. Опыт работы в страховании с 1993 года.

Главный бухгалтер - Агаркова Анна Андреевна. Образование – высшее экономическое. Опыт работы главным бухгалтером составляет 25 лет, в страховании - более 8 лет.

Страховой актуарий – Зайцев Максим Борисович. Опыт работы в страховании - с 1997 года, образование высшее экономическое, член саморегулируемой организации актуариев «Ассоциация гильдия актуариев», ОГРН 1027703013579, ИНН 7703358064, свидетельство о членстве №42/2014.

5. Положение на рынке ценных бумаг

17 октября 2016 года общим собранием акционеров АО "СК ГАЙДЕ" принято решение об увеличении уставного капитала Общества до 300 072 240 рублей путем увеличения номинальной стоимости обыкновенных именных бездокументарных акций. Номинальная стоимость акций после увеличения 32,50 рубля. Общее количество акций 9 232 992 шт.

Способ размещения акций - конвертация акций в акции той же категории с большей номинальной стоимостью. 21 ноября 2016 года Северо-Западным главным управлением Центрального Банка РФ осуществлена государственная регистрация решения о конвертации акций. Отчет об итогах выпуска обыкновенных бездокументарных акций 1-05-20008-Z зарегистрирован Центральным Банком РФ 19 декабря 2016 года. Ведение реестра владельцев обыкновенных именных акций АО «Страховая компания ГАЙДЕ» осуществляет Акционерное общество «Независимая регистраторская компания», лицензия на деятельность по ведению реестра № 045-13954-00001 от 06.09.2002г.

6. Сведения о рейтингах страховщика

В отчетном периоде рейтинговое агентство Обществом не выбрано.

7. Участие в объединениях субъектов страхового дела

АО «Страховая компания ГАЙДЕ» является:

- действительным членом Российского Союза Автостраховщиков (РСА). Регистрационный № 0105 от 19.05.2003г.;
- действительным членом Национального союза страховщиков ответственности (НССО). Регистрационный № 085 от 20.01.2015г.;

8. Важнейшие операции

Операции, которые могли оказать наибольшее влияние на изменение финансового положения и финансового результата, отсутствуют.

Рост финансового положения и финансового результата Общества за отчетный период обусловлен повышением эффективности страховой и финансовой деятельности.

9. Принципы учетной политики

Учётная политика разработана во исполнение требований Федерального закона «О бухгалтерском учёте» от 06.12.2011 № 402-ФЗ с последующими изменениями и

дополнениями; Положения по бухгалтерскому учёту «Учётная политика организации» ПБУ 1/2008, утвержденного приказом Министерства финансов РФ от 06.10.2008 № 106н с последующими изменениями и дополнениями; Приказа Министерства финансов РФ от 29.07.1998 № 34н «Об утверждении Положения по ведению бухгалтерского учёта и отчетности в РФ» с последующими изменениями и дополнениями; Приказа Министерства финансов РФ от 04.09.2001 № 69н «Об особенностях применения страховыми организациями Плана счетов бухгалтерского учета финансово-хозяйственной деятельности организаций и инструкции по его применению» с последующими изменениями и дополнениями; Налогового кодекса РФ в целях соблюдения организацией единой политики (методики) отражения в бухгалтерском и налоговом учёте и отчетности отдельных хозяйственных операций и оценки имущества.

Бухгалтерский и налоговый учёт ведется автоматизировано, с применением компьютерных программ. Страховая компания ежеквартально формирует и оформляет в печатном виде регистры бухгалтерского учёта. Доходы и расходы страховой компании учитываются методом начисления.

Основные средства принимаются к бухгалтерскому учету по первоначальной стоимости, с учетом НДС, включающей в себя фактические затраты на приобретение, сооружение и изготовление, и иные затраты, непосредственно связанные с объектами основных средств. Изменение первоначальной стоимости основных средств допускается в случаях достройки, дооборудования, реконструкции и, частичной ликвидации объектов и, случаях, установленных законодательством Российской Федерации.

Стоимость объектов основных средств погашается посредством начисления амортизации. Не подлежат амортизации объекты основных средств, потребительские свойства которых с течением времени не изменяются (земельные участки и объекты природопользования). Амортизация начисляется линейным способом. Часть недвижимого имущества, сдаваемого в аренду (69 577 тыс. руб.) остается в составе основных средств, в целях сохранения целостного учета по отдельным объектам, в случае если в аренду сдается меньшая часть каждого объекта, чем остается в пользовании Компании.

В составе доходных вложений в материальные ценности на счете 03 учитываются основные средства для предоставления Компанией за плату во временное пользование с целью получения дохода по договорам аренды. Доходные вложения принимаются к учету по первоначальной стоимости. Первоначальная стоимость погашается путем начисления амортизации.

До окончания работ по строительству объектов затраты по их возведению, учтенные на счете "Капитальные вложения", составляют незавершенное строительство. В бухгалтерском учете затраты по строительству объектов группируются по технологической структуре расходов, определяемой сметной документацией.

В состав нематериальных активов входят объекты интеллектуальной собственности и иных имущественных прав. Учет приобретаемых нематериальных активов ведется по первоначальной стоимости, с учетом НДС, которая включается в затраты на ведение дела путем начисления амортизации. Амортизация начисляется линейным способом с учетом срока полезного использования.

Поступление материальных ценностей, их оценка и отражение в учете производится по фактической стоимости приобретения, с учетом НДС. Списание материалов (кроме топлива) производится по фактической стоимости. Списание топлива производится по средней стоимости.

Создание ремонтного фонда не предусмотрено. Фактические затраты на ремонт основных фондов включаются в состав расходов по мере производства ремонта.

В случае признания дебиторской задолженности сомнительной, на конец отчетного года создается резерв сомнительных долгов с отнесением сумм резерва на финансовый результат. При составлении отчетности, на сумму созданного резерва уменьшается дебиторская задолженность контрагентов, сформированная на счетах учета расчетов.

Отражение в учете страховой премии (взноса), по договорам страхования, сострахования и перестрахования, независимо от порядка уплаты взносов производится в момент, когда возникает право страховой организации на получение от страхователя страховой премии (взноса), вытекающее из конкретного договора страхования (дата признания страховой премии), но не позднее даты фактического получения страховой премии. Датой признания страховой премии признается дата возникновения ответственности перед страхователем (перестрахователем) исчисляемая с начала срока страхования, указанного в договоре (полисе). Датой фактического получения страховой премии признается дата квитанции на уплату страховой премии, а при отсутствии квитанции - дата зачисления на расчетный счет или в кассу.

Компания для обеспечения принятых на себя обязательств в соответствии с Гражданским кодексом РФ и Законом «Об организации страхового дела в Российской Федерации» № 4015-1 от 27.11.1992, с последующими изменениями и дополнениями, формирует страховые резервы в порядке и на условиях, которые установлены действующими нормативными документами.

При формировании страховых резервов страховая компания руководствуется «Положением о формировании страховых резервов по страхованию иному, чем страхование жизни», утвержденным 26 мая 2016 года Генеральным директором ПАО «СК ГАЙДЕ». Положение разработано в соответствии с «Правилами формирования страховых резервов по видам страхования иным, чем страхование жизни», утвержденными Приказом Министерства финансов РФ № 51н от 11.06.2002 г. с последующими изменениями и дополнениями. Для расчета страховых резервов договоры распределяются по соответствующим учетным группам.

Резерв заявленных, но неурегулированных убытков рассчитывается в соответствии с методом, изложенным в пунктах 26, 27 вышеуказанных Правил, что закреплено п.6 Положения.

Резерв произошедших, но незаявленных убытков формируется в соответствии с методом, изложенным в пункте 30 Правил, что закреплено п.7 Положения.

Стабилизационный резерв рассчитывается в соответствии с п. 36 и разделом VIII Правил, что закреплено п.8 Положения.

Для расчета резерва произошедших, но незаявленных убытков компания использует все данные об убытках, оплаченных после 01 января 2003 года, поскольку восстановление данных за предшествующие периоды потребовало бы неоправданно больших затрат.

Расчет страховых резервов производится в рублях.

Страховые резервы, за исключением стабилизационного резерва, по договорам, которые в соответствии с действующим валютным законодательством заключаются в иностранной валюте (страховые премии (взносы) уплачиваются в иностранной валюте, и страховые выплаты осуществляются в иностранной валюте), рассчитываются в соответствующей иностранной валюте и пересчитываются в рубли по курсу Центрального банка Российской Федерации на отчетную дату.

В части договоров страхования, переданных в перестрахование, Компания формирует доли перестраховщиков в страховых резервах. Резервы формируются на каждую отчетную дату. Порядок формирования резервов определяется Положением о формировании страховых резервов, утвержденным в установленном порядке. Учет страховых резервов, доли перестраховщиков в страховых резервах и результатов изменений страховых резервов отражается на счете 95 «Страховые резервы». Результат изменения размеров страховых резервов по окончании отчетного периода списывается на счет 99 «Прибыли и убытки». Страховые резервы формируются в валюте платежа.

Компания производит отчисления в резерв гарантий и резерв текущих компенсационных выплат по обязательному страхованию гражданской ответственности владельцев транспортных средств, в резерв для финансирования компенсационных выплат по обязательному страхованию гражданской ответственности владельца опасного объекта за причинение вреда в результате аварии на опасном объекте, в резерв для финансирования

компенсационных выплат по обязательному страхованию гражданской ответственности перевозчика за причинение вреда жизни, здоровью, имуществу пассажиров в соответствии с действующим законодательством РФ. Начисленный резерв гарантий и резерв текущих компенсационных выплат по обязательному страхованию гражданской ответственности владельцев транспортных средств, резерв для финансирования компенсационных выплат по обязательному страхованию гражданской ответственности владельца опасного объекта за причинение вреда в результате аварии на опасном объекте, резерв для финансирования компенсационных выплат по обязательному страхованию гражданской ответственности перевозчика за причинение вреда жизни, здоровью, имуществу пассажиров отражается на счете 76.СТ «Расчеты по отчислениям от страховых премий»

В случае признания дебиторской задолженности сомнительной, на конец отчетного года Компания создает резерв сомнительных долгов с отнесением сумм резерва на финансовый результат. Резерв по сомнительным долгам формируется на основании результатов инвентаризации бухгалтерских счетов (71, 73, 60, 76, 78). Сомнительной задолженностью признается просроченная дебиторская задолженность организации, которая не погашена или с высокой степенью вероятности не будет погашена в сроки, установленные договором, и не обеспечена соответствующими гарантиями (залог, удержание имущества должника, поручительство, банковская гарантия, задаток). По сомнительной задолженности со сроком возникновения до 90 дней резерв по сомнительным долгам не создается. По сомнительной задолженности со сроком возникновения более 90 дней, в сумму создаваемого резерва включается 100% от суммы выявленной задолженности. Суммы созданных резервов по сомнительным долгам относятся на финансовые результаты и отражаются по дебету счета 91 «Прочие доходы и расходы» и кредиту счета 63 «Резервы по сомнительным долгам». Списание безнадежного долга, ранее признанного в учете сомнительным, по которому был сформирован резерв, отражается бухгалтерской проводкой по дебету счета 63 «Резервы по сомнительным долгам» в корреспонденции со счетами 71,73,60,76,78. Безнадежная задолженность признается дебиторская задолженность организации, по которой истек срок исковой давности, а также та задолженность, по которой в следствии с гражданским законодательством обязательство прекращено вследствие невозможности его исполнения на основании акта государственного органа или ликвидации организации.

Страховая компания отражает оценочные обязательства, формируя резерв неиспользованных отпусков и резерв судебных разбирательств.

Учет расходов, связанных со страховой деятельностью, осуществляется с учетом Приказа Министерства финансов РФ от 04.09.01 № 69н «Об особенностях применения страховыми организациями Плана счетов бухгалтерского учета финансово-хозяйственной деятельности организаций и Инструкции по его применению» с последующими изменениями и дополнениями и Налогового кодекса РФ. Учёт затрат на производство продукции, выполнение работ, оказание услуг, не связанных с операциями по страхованию, сострахованию и перестрахованию осуществляется в соответствии с Положением по бухгалтерскому учёту «Расходы организации» ПБУ 10/99. Затраты учитываются в том периоде, к которому они относятся, исходя из принципа временной определенности фактов хозяйственной деятельности. Распределение косвенных затрат по видам страхования (учетным группам) производится пропорционально суммам начисленной страховой премии.

Учет в целях определения налога на прибыль определяется на основе данных бухгалтерского учета, определенных учетной политикой Страховой компании, с учетом особенностей, определенных главой 25 Налогового кодекса РФ.

Отчет о движении денежных средств страховой компании формируется на основе данных о движении только денежных средств, так как эквиваленты денежных средств в Компании не признаны.

Компания определяет уровень существенности в относительном выражении – 5%

10. Проверка адекватности страховых резервов

Не проводилась.

11. Информация о принятых страховых рисках

Перестраховочная политика компании базируется на договорных взаимоотношениях с устойчивыми и известными страховыми и перестраховочными компаниями, давно работающими на страховом рынке, зарекомендовавшими себя как надежные партнеры в России и за рубежом. Крупные риски, страховая сумма по которым превышает собственное удержание компании, передаются в перестрахование. При этом, собственное удержание составляет не более 10% величины собственных средств АО "СК ГАЙДЕ".

Перестраховочная защита Компании включает облигаторные и факультативные договоры перестрахования.

В течение рассматриваемого отчетного периода облигаторные договоры перестрахования действовали по страхованию имущества, грузов, страхованию от несчастных случаев и болезней, по страхованию транспортных средств.

В данный отчетный период перестраховочная защита обеспечивалась следующими перестраховщиками:

Облигаторное перестрахование:

- 1) **POLSKIE TOWARZYSTWO REASEKURACYJNE S.A.** (ПОЛЬША), 4, BYTOMSKA STREET 01-612 WARSAW POLAND (Грузы, имущество, ответственность), разрешение № ДУ/2815/АУ/ОГ/95/А от 20.06.1996, выдано Министерством финансов Республики Польша.
- 2) **HANNOVER RE GROUP_ (HANNOVER RE)** (ГЕРМАНИЯ), Karl-Wiechert-Allee 50 30625 Hannover Germany, reg. number VU6941 German Supervisory Authority "BaFin" 18/04/2012 г. (Имущество, ответственность)
- 3) **PARTNER REINSURANCE EUROPE SE (ИРЛАНДИЯ)** 160, SHELBOURNE ROAD, 5TH FLOOR BLOCK 1, THE OVAL, DUBLIN 4 IRLANDE, филиал PARTNER REINSURANCE EUROPE LIMITED (Швейцария, Цюрих) SWITZERLAND, 8034 ZURICH, BELLERIVESTR. 36, certificate of authorisation 26/2/13 (Грузы, имущество, ответственность, КАСКО, Комплексное ипотечное страхование в части жизни и здоровья заемщика кредита, маломерные суда)
- 4) **ООО «Скор Перестрахование»** (РОССИЯ) - 109012, г. Москва, ул. Никольская, д.10 (Грузы, имущество, ответственность), лицензия П № 4174 77 от 29.06.2009 г., выдана ФССН.
- 5) **ОАО "Транссибирская перестраховочная корпорация"**, 660077, Красноярский край, г. Красноярск, ул. Добровольческой бригады, дом 7 (Имущество, ответственность, грузы, каско), лицензия П № 1522 24 от 29.11.2005 г., выдана ФССН
- 6) **ООО «Российское лесопромышленное перестраховочное общество»** (РОСЛЕС РЕ), 123423, г. Москва, Карамышевская наб. д.44 (Имущество, ответственность), лицензия П №3087 77 от 24.05.2006 г, выдана ФССН
- 7) **ООО "Страховая и перестраховочная компания Юнити" (ЮНИТИ РЕ)**, 125047, г. Москва, ул. Гашека, д.12, стр.1, (Имущество, ответственность, грузы, каско), лицензия П №1643 77 от 02.07.2007 г., выдана ФССН
- 8) **АО «Русское перестраховочное общество»**, 105062, г.Москва, RUSSIAN RE Бизнес-Центр, Лялин пер., д. 19, корп. 1, лицензия ПС № 0235 от 3 сентября 2015 года, выдана ФССН
- 9) **ООО Страховая компания «Селекта»**, 143405, Московская область, г. Красногорск, военный городок Павшино, 17, лицензия ПС № 0924 от 4 декабря 2014 года, выдана ФССН
- 10) **ОАО «АльфаСтрахование»** 115162, г. Москва, ул. Шаболовка, д. 31 Б, Лицензия П № 223977 от 13.12.2006 г. выдана ФССН РФ
- 11) **ОАО «СК Альянс»** 115184, Москва, Озерковская наб., д.30 Лицензия П № 0290 77 от 28.12.2011 выдана ФСФР

- 12) **СОО «ВСК»** 121552, Москва, ул. Островная, 4, Лицензия С N0621 77 от 19.01.2011 выдана ФССН
- 13) **ООО «ВТБ Страхование»** 101000, г. Москва, Тургеневская пл., д. 2/4, стр. 1. П № 3398 77 от 22/02/2008 г
- 14) **ОАО СО ЖАСО** ул. Доброслободская, д.19, г. Москва, 105066 П № 0263 77 от 29 мая 2008 года, выдана ФССН
- 15) **ОСАО ИНГОССТРАХ**, 117997, г. Москва, ул. Пятницкая, д.12, стр. 2, (страхование от несчастных случаев физических лиц), лицензия П №0928 77 от 20.07.2010 г., выдана ФССН
- 16) **ОАО «Капитал Страхование»** 628486, Ханты-Мансийский АО — Югра, Тюменская обл., г. Когалым, ул. Молодежная, д. 10, лицензия П №1298 от 30.04.2009 выдана ФССН
- 17) **ЗАО "Московская акционерная страховая компания" (МАКС)**, 115184, г. Москва, ул. Малая Ордынка, д.50, (страхование от несчастных случаев физических лиц), лицензия П №1427 77 от 22.03.2007 г., выдана ФССН
- 18) **ОАО «СГ МСК»** Лицензия П № 046177 от 29.12.10 выдана ФССН
- 19) **ОАО «СК РЕГИОНГАРАНТ»** 129090, г. Москва, ул. Гиляровского, д. 18, стр. 1, Лицензия П № 1908 77 от 05.02.2009 г выдана ФССН
- 20) **ОСАО "РЕСО-Гарантия"**, 125047, г. Москва, ул. Гашека, д.12, стр.1(страхование от несчастных случаев физических лиц), лицензия П №1209 77 от 09.12.2005 г., выдана ФССН
- 21) **ООО РОСГОССТРАХ**, 140002, Московская обл., г. Люберцы, ул. Парковая, д. 3, , (страхование от несчастных случаев физических лиц), лицензия П №0977 50 от 07.12.2009 г., выдана ФССН
- 22) **СОО «Русский Страховой Центр»**, 125315, г. Москва, Ленинградский пр-т, д.68, стр. 24, (страхование от несчастных случаев физических лиц, Страхование ГО туроператора за неисполнение или ненадлежащее исполнение обязательств), лицензия П №0159 77 от 05.02.2010 г., выдана ФССН
- 23) **ОАО «СОГАЗ»** 107078, Москва, проспект Академика Сахарова, д.10 П №1208 77 от 16 августа 2011 года П №1208 77 от 16 августа 2011 года П №1208 77 от 16 августа 2011 года 107078, Москва, проспект Академика Сахарова, д.10 Лицензия П № 1208 77 от 16.08.2011 выдана ФСФР
- 24) **ООО «СК СОГЛАСИЕ»** 129110, г. Москва, ул. Гиляровского, д. 42, лицензия П № 1307 77 П № 1307 77 П № 1307 77 П № 1307 77 П № 1307 77 П № 1307 77 П № 1307 77 от 04.08.2010 выдана ФССН
- 25) **ЗАО "СТРАХОВАЯ КОМПАНИЯ ТРАНСНЕФТЬ"**, 115093, г. Москва, 3-й Павловский пер., дом 2, (страхование от несчастных случаев физических лиц), лицензия П №1864 77 от 22.03.2012 г., выдана ФСФР
- 26) **ЗАО «СГ Уралсиб»** 117393, г. Москва, ул. Профсоюзная, д. 56, Лицензия П № 0983 77 от 13.12.2005 выдана ФССН
- 27) **ЗАО «СК ЧУЛПАН»** 423450, Республика Татарстан, г. Альметьевск, ул. Пушкина, д. 66, Лицензия П №1216 16 от 04.10.2006г выдана ФССН
- 28) **ОАО "Страховая акционерная компания ЭНЕРГОГАРАНТ"**, 115035, г. Москва, Садовническая наб., д.23, (страхование от несчастных случаев физических лиц, Страхование ГО туроператора за неисполнение или ненадлежащее исполнение обязательств), лицензия П №1834 77 от 16.02.2006 г., выдана ФССН

Факультативное перестрахование:

- 1) **ООО Перестраховочное общество Находка Ре, (РОССИЯ)** - Приморский кр., г. Находка, ул. Портовая. д.64, (КАСКО, Страхование ГО туроператора за неисполнение или ненадлежащее исполнение обязательств), лицензия П № 0201 25 от 01.11.2006 г., выдана ФССН (с 06.04.2011 г. реорганизована путем присоединения к ООО «СК «ТИТ», 125167, Москва, Ленинградский пр., д.47, строение 2, лицензия П №1182 77 от 19.11.2010 г., выдана ФССН);
- 2) **ООО "Страховая и перестраховочная компания Юнити" (ЮНИТИ РЕ)**, 125047, г. Москва, ул.Гашека, д.12, стр.1, (страхование от несчастных случаев физических лиц), лицензия П №1643 77 от 02.07.2007 г., выдана ФССН

- 3) **ООО "Промышленная Перестраховочная Компания" (ПРОМ РЕ)**, 119048, г. Москва, Комсомольский проспект, д. 42, стр. 1, (страхование от несчастных случаев физических лиц), лицензия П №3914 77 от 28.06.2010 г., выдана ФССН
- 4) **Акционерное общество "Нефтяная страховая компания"** Казахстан, Алматы, Кабанбай батыра, 186, (КАСКО), лицензия №2.1.10 от 29.12.2010 г., выдана Агентством Республики Казахстан по урегулированию и надзору финансового рынка и финансовых организаций.
- 5) **Акционерное общество "Перестраховочная компания НПК"** 125047, г. Москва, улица Гашека, дом 6, Помещение XII (Ответственность юридических лиц, страхование имущества юридических лиц), лицензия ПС №4351 от 30.12.2016 г. выдана Центральным Банком Российской Федерации.

Таблица № 1

Страховые премии по рискам, переданным в перестрахование за 2016 г.

<i>Добровольное страхование</i>	<i>доля перестраховщиков в премиях, тыс. руб.</i>
Страхование от несчастных случаев и болезней	7 268
а) на территории России	1 827
б) за пределами России	5 441
Медицинское страхование	0
а) на территории России	0
б) за пределами России	0
Страхование медицинских расходов граждан, выезжающих за рубеж	0
а) на территории России	0
б) за пределами России	0
Страхование средств наземного транспорта	142 913
а) на территории России	44 632
б) за пределами России	98 281
Страхование средств водного транспорта	1 479
а) на территории России	1 384
б) за пределами России	95
Страхование грузов	15 573

а) на территории России	10 652
б) за пределами России	4 921
Страхование товаров на складе	2
а) на территории России	2
б) за пределами России	0
Страхование имущества	30 407
а) на территории России	20 330
б) за пределами России	10 077
Страхование финансовых рисков	0
а) на территории России	0
б) за пределами России	0
Страхование гражданской ответственности владельцев а/транспортных средств	0
а) на территории России	0
б) за пределами России	0
Страхование гражданской ответственности владельцев источников повышенной опасности	0
а) на территории России	0
б) за пределами России	0
Страхование профессиональной ответственности	0
а) на территории России	0
б) за пределами России	0
Страхование ответственности недостатков работ на безопасность объектов капитального строительства	90
а) на территории России	90
б) за пределами России	0
Страхование гражданской ответственности	167
а) на территории России	165

б) за пределами России	2
Итого добровольное, в том числе:	197 899
<i>а) на территории России</i>	79 082
<i>б) за пределами России</i>	118 817
Обязательное страхование:	
Страхование гражданской ответственности перевозчиков	49 253
а) на территории России	49253
б) за пределами России	0
Страхование гражданской ответственности владельца опасного объекта	765
а) на территории России	765
б) за пределами России	0
Итого обязательное, в том числе:	50 018
<i>а) на территории России</i>	50 018
<i>б) за пределами России</i>	0
ВСЕГО, в том числе:	247 917
<i>а) на территории России</i>	129 100
<i>б) за пределами России</i>	118 817

Таблица № 2

Доля перестраховщиков в убытках за 2016 год.

<i>Добровольное страхование</i>	<i>доля перестраховщиков в убытках, тыс. руб.</i>
Страхование от несчастных случаев и болезней	16
а) на территории России	16

б) за пределами России	0
Медицинское страхование	0
а) на территории России	0
б) за пределами России	0
Страхование медицинских расходов граждан, выезжающих за рубеж	0
а) на территории России	0
б) за пределами России	0
Страхование средств наземного транспорта	18 889
а) на территории России	18 121
б) за пределами России	767
Страхование средств водного транспорта	85
а) на территории России	85
б) за пределами России	0
Страхование грузов	43
а) на территории России	36
б) за пределами России	7
Страхование товаров на складе	0
а) на территории России	0
б) за пределами России	0

Страхование имущества	431
а) на территории России	356
б) за пределами России	75
Страхование финансовых рисков	0
а) на территории России	0
б) за пределами России	0
Страхование гражданской ответственности владельцев а/транспортных средств	0
а) на территории России	0
б) за пределами России	0
Страхование гражданской ответственности владельцев источников повышенной опасности	0
а) на территории России	0
б) за пределами России	0
Страхование профессиональной ответственности	0
а) на территории России	0
б) за пределами России	0
Страхование ответственности за неисполнение обязательств	0
а) на территории России	0
б) за пределами России	0
Страхование гражданской ответственности	0

а) на территории России	0
б) за пределами России	0
Страхование гражданской ответственности владельцев а/транспортных средств	0
а) на территории России	0
б) за пределами России	0
<i>Итого добровольное, в том числе:</i>	19 464
<i>а) на территории России</i>	18 615
<i>б) за пределами России</i>	849
<i>Обязательное страхование:</i>	
<i>Страхование гражданской ответственности перевозчиков</i>	20 374
а) на территории России	20 374
б) за пределами России	0
<i>Страхование гражданской ответственности владельца опасного объекта</i>	0
а) на территории России	0
б) за пределами России	0
<i>Итого обязательное, в том числе:</i>	20 374
<i>а) на территории России</i>	20 374
<i>б) за пределами России</i>	0
<i>ВСЕГО, в том числе:</i>	39 838

<i>а) на территории России</i>	38 989
<i>б) за пределами России</i>	849

Таблица № 3

Доля перестраховочных премий, переданных в перестрахование и доля перестраховщиков в выплатах по видам страхования за 2016 год.

Страхование иное, чем страхование жизни	Страховая премия, тыс. руб.	Перестраховочная премия, тыс. руб.		Страховые выплаты*, тыс. руб.	Доля перестраховщика, тыс. руб.	
	ВСЕГО	Сумма	(%)	ВСЕГО	Сумма	(%)
<i>Добровольное страхование</i>						
Уч. Гр. 1 – Страхование от несчастных случаев	100 838	7 268	7,21%	10 650	16	0,15%
Уч. Гр. 11 – Страхование имущества	84 990	30407	35,78%	12 538	431	3,44%
Уч. Гр. 12 – Страхование предпринимательских (финансовых) рисков	8 892	0	0,00%	171	0	0,00%
Уч. Гр. 13 Страхование гражданской ответственности владельцев автотранспортных средств	8 577	0	0,00%	5 421	0	0,00%
Уч. Гр. 14 – Страхование ответственности перевозчиков	448	0	0,00%	50	0	0,00%
Уч. Гр. 15 Страхование гражданской ответственности предприятий, эксплуатирующих опасные объекты	0	0	0,00%	0	0	0,00%
Уч. Гр. 16 – Страхование профессиональной ответственности	836	90	10,77%	0	0	0,00%
Уч. Гр. 17 Страхование ответственности за неисполнение обязательств	15 345	0	0,00%	17	0	0,00%
Уч. Гр. 18 – Страхование гражданской ответственности	2 831	167	5,90%	113	0	0,00%
Уч. Гр. 5 Страхование транспортных средств	978 632	142 913	14,60%	453 252	18 889	4,17%
Уч. Гр. 8 Страхование грузов	40 839	15 573	38,13%	437	43	9,84%
Уч. Гр. 9 Страхование имущества юридических лиц (товары на складе)	5	2	%	0	0	0,00%
Уч. Гр.2 Добровольное медицинское страхование	178 260	0	0,00%	131 996	0	0,00%
Уч. Гр.4 Страхование медицинских расходов граждан, выезжающих за рубеж	22 972	0	0,00%	3 539	0	0,00%
Уч. гр.4.1 Страхование медицинских расходов граждан, выезжающих за рубеж	0	0	0,00%	0	0	0,00%
Уч. Гр.7 Страхование водного транспорта	1 743	1 479	84,85%	90	85	94,44%
ИТОГО по добровольным видам страхования:	1 445 208	197 899	13,69%	618 274	19 464	3,15%
<i>Обязательное страхование</i>						
Уч. Гр. 13.1 Обязательное страхование гражданской ответственности владельцев транспортных средств	743 015	0	0,00%	384 927	0	0,00%
Уч. Гр. 14.1 Обязательное страхование ГО перевозчика за причинение вреда жизни, здоровью,	49 805	49 253	98,89%	21 042	20 374	96,83%
Уч. Гр. 15.1 – Обязательное страхование ГО владельца опасного объекта	771	765	99,22%	0	0	0,00%
ИТОГО по обязательным видам страхования:	793 591	50 018	6,3%	405 969	20 374	5,02%

ВСЕГО: по всем договорам	2 238 799	247 917	11,07%	1 024 243	39 839	3,89%
---------------------------------	------------------	----------------	---------------	------------------	---------------	--------------

*Данные включают суммы возврата страховых премий

За 2016 год перестраховочная премия, по договорам, переданным в перестрахование по видам, иным, чем страхование жизни, составила 247 917 тыс. рублей или 11,07% по отношению к общему объему страховых взносов, начисленных в 2016 году.

Доля перестраховщика в общем объеме страховых выплат в 2016 году составила 39 839 тыс. рублей или 3,89% по отношению к общему объему страховых выплат, произведенных в 2016 году.

12. Анализ оплаченных убытков

Не проводился.

13. Информация по сегментам

Основой выделения сегментов являются географические регионы, в которых осуществляется деятельность.

Страховые премии по прямому страхованию за 2015г. в разрезе субъектов федерации. (тыс. руб.)

Сегмент 2015 года	ИТОГО	от несчастных случаев и болезней	медицинское страхование	средств наземного транспорта (кроме средств ж/д транспорта)	средств водного транспорта	грузов	прочего имущества юридических лиц	прочего имущества граждан
Москва	40 498	371	119	7 360	0	10	0	33
Санкт-Петербург	1 467 729	57 712	151 590	901 055	584	37 340	40 656	19 776
Архангельская область	23 599	432	2 581	4 133	0	80	259	250
Калининградская область	26 802	703	197	7 918	17	35	1 565	298
Ленинградская область	5 233	62	0	1 392	0	0	0	204
Мурманская область	28 045	829	2 528	14 845	0	0	329	163
Новгородская область	399	4	0	330	0	0	31	0
Республика Карелия	16 930	397	424	3 112	0	66	219	278
Республика Крым	8 866	842	3	1 876	126	7	189	0
Севастополь	5 423	156	48	168	15	9	13	20
Республика Татарстан	17 432	968	23	181	0	13	0	846
Свердловская область	67 815	4 377	52	8 488	0	32	91	5 154
ИТОГО	1 708 771	66 853	157 565	950 858	742	37 592	43 352	27 022

Сегмент 2015 года	страхование гражд. Ответ-ти владельцев транспортных средств	ответ -ть за причинение вреда вследствие недостатков товаров, работ, услуг	ответ -ть за причинение вреда третьим лицам	ответ -ть за неисполнение или ненадлежащее исполнение обязательств по договору	страхование финансовых рисков	ОСАГО	ОПО	ОСГОП владельцев транспортных средств и морского транспорта
Москва	124	0	13	2 227	0	30 124	45	72

Санкт-Петербург	5 481	846	2 364	3 950	4 780	239 639	744	1 212
Архангельская область	0	0	111	56	0	12 816	53	2 828
Калининградская область	9	0	377	210	0	15 395	17	61
Ленинградская область	4	0	3	0	0	3 568	0	0
Мурманская область	15	0	42	105	37	9 146	6	0
Новгородская область	0	0	34	0	0	0	0	0
Республика Карелия	12	18	47	403	0	11 781	0	173
Республика Крым	0	0	9	176	0	3 403	0	2 235
Севастополь	0	0	14	28	0	4 557	0	395
Республика Татарстан	0	0	41	0	0	14 669	77	614
Свердловская область	280	0	47	0	0	47 373	0	1 921
ИТОГО	5 925	864	3 102	7 155	4 817	392 471	942	9 511

Сегмент 2016 года	ИТОГО	от несчастных случаев и болезней	медицинское страхование	средств наземного транспорта (кроме средств ж/д транспорта)	средств водного транспорта	грузов	прочего имущества юридических лиц	прочего имущества граждан
Москва	71 091	715	254	14 678	0	10	0	239
Санкт-Петербург	1 799 990	80 572	185 434	908 716	887	40 276	5	65 041
Архангельская область	27 731	567	3 194	5 136	91	0	0	473
Калининградская область	37 950	2 330	1 108	5 987	0	283	0	4 003
Ленинградская область	39 092	835	610	10 738	0	0	0	2 324
Мурманская область	26 443	786	2 303	8 464	0	15	0	507
Новгородская область	14 886	558	7 942	1 376	0	54	0	2 208
Республика Карелия	18 302	342	227	3 258	0	3	0	727
Республика Крым	55 315	4 263	22	12 495	576	26	0	677
Краснодарский край	6 221	628	29	667	0	0	0	225
Севастополь	23 757	1 983	30	202	189	7	0	113
Республика Татарстан	26 797	2 727	32	157	0	166	0	1 396
Свердловская область	87 644	4 518	47	6 758	0	0	0	7 491
Чеченская Республика	3 581	12	0	0	0	0	0	15
ИТОГО	2 238 799	100 838	201 232	978 632	1 743	40 839	5	85 439

Сегмент 2016 года	страхование гражд. Ответ-ти владельцев транспортных средств	ответ -ть за причинение вреда вследствие недостатков товаров, работ, услуг	ответ -ть за причинение вреда третьим лицам	ответ -ть за неисполнение или ненадлежащее исполнение обязательств в по договору	страхование финансовых рисков	ОСАГО	ОПО	ОСГОП владельцев транспортных средств и морского транспорта
Москва	155	0	24	4 483	10	49 444	58	1 021
Санкт-Петербург	7 610	690	1 858	8 926	8 821	490 122	409	624
Архангельская область	0	0	66	122	0	14 689	4	3 387
Калининградская область	2	11	64	316	0	23 782	5	58
Ленинградская область	112	0	25	0	57	23 633	213	545

Мурманская область	5	0	56	105	0	14 155	2	45
Новгородская область	0	0	89	150	4	2 269	46	189
Республика Карелия	13	67	29	824	0	12 654	1	156
Республика Крым	0	18	300	303	0	14 010	2	22 622
Краснодарский край	0	14	53	92	0	3 001	0	1 513
Севастополь	0	37	5	24	0	9 277	5	11 886
Республика Татарстан	0	0	203	0	0	20 841	22	1 252
Свердловская область	679	0	59	0	0	61 583	4	6 504
Чеченская Республика	0	0	0	0	0	3 555	0	0
ИТОГО	8 577	836	2 831	15 345	8 892	743 015	771	49 805

За 2016 год общая сумма страховых премий, по заключенным договорам прямого страхования составила 2 238 799 тыс. рублей. В том числе 1 799 990 тыс. руб. приходится на Санкт-Петербург, что составляет 80,4% страховых премий.

14. Информация по прекращаемой деятельности

Решений по прекращению деятельности не принималось.

15. События после отчетной даты

Существенные события после отчетной даты, которые могли бы оказать влияние на финансовое состояние, движение денежных средств или результат деятельности страховой организации, не имели места.

16. Информация об оценочных обязательствах, условных обязательствах и условных активах.

В процессе рассмотрения на 31.12.2016 года находятся 26 дел по искам к Компании, на общую сумму 6 712 тыс. рублей. Кроме того, к Компании заявлен иск от ООО «Клик» на сумму 12 900 тыс. рублей, с учетом принятого встречного иска. Иск от ООО «Клик» заявлен на основании договора цессии, согласно которого АО «Транссиб ре» передало ООО «Клик» свое право требования к АО «СК ГАЙДЕ» по договору перестрахования. Поясняем, что одновременно рассматриваются 2 наших иска на сумму 31 101 тыс. рублей к АО «Транссиб ре». Все дела находятся в завершающей процессуальной стадии рассмотрения и решения по ним будут приняты в конце марта – апреле 2017 года. Обращаем внимания, что 9 марта 2017 года Банк России приказом ОД-611 отозвал лицензию АО «Транссиб ре» на осуществление перестрахования, однако временная администрация не обратилась в арбитражный суд с заявлением о признании Компании банкротом, что свидетельствует о высокой вероятности (75%) получения денежных средств по нашим искам. Другие претензии и исковые требования к СК, в том числе от налоговых органов, отсутствуют. Компания не имеет неурегулированных предписаний от Банка России.

На 31.12.2016 года отражены следующие оценочные обязательства:

- резерв по неоплаченным отпускам на 31.12.2016 года в сумме 6 427 тыс. руб. Ожидаемый срок использования сформированного резерва – второе полугодие 2017 года. На начало 2016 года резерв составлял 5 329 тыс. руб.;
- резерв сомнительных долгов на 31.12.2016 года сформирован в сумме 32 282 тыс. руб. и состоит из задолженности агентов, на сумму 10 072 тыс. руб., страхователей на сумму 4 221 тыс. руб., ответчиков по регрессным искам (физ. лица) на сумму 5 015 тыс. руб., перестраховщиков на сумму 12 601 тыс. руб., а также прочей задолженности на сумму 373 тыс. руб.

17. Информация о фонде предупредительных мероприятий

В отчетном периоде средства резерва предупредительных мероприятий не использовались. На 31.12.2016 резерв составляет 3 тыс. рублей.

18. Информация о связанных сторонах

Связанными сторонами по состоянию на 31.12.2016 г. являются:

Характер отношений со связанными сторонами	Полное наименование юридического или физического лица - связанной стороны
Юридическое или физическое лицо является аффилированными лицами организации Член совета директоров Лицо, принадлежащее к той группе лиц, к которой принадлежит организация Физическое лицо, являющиеся бенефициарным владельцем	Альтшуллер Александр Абрамович
Юридическое или физическое лицо является аффилированными лицами организации Член совета директоров	Артюхин Виталий Дмитриевич
Юридическое или физическое лицо является аффилированными лицами организации Член совета директоров Лицо, принадлежащее к той группе лиц, к которой принадлежит организация	Гай Владимир Александрович
Юридическое или физическое лицо является аффилированными лицами организации Член совета директоров	Демчишин Алексей Михайлович
Юридическое или физическое лицо является аффилированными лицами организации Член совета директоров Лицо, осуществляющее полномочия единоличного исполнительного органа организации Лицо, принадлежащее к той группе лиц, к которой принадлежит организация	Гай Татьяна Михайловна
Юридическое или физическое лицо является аффилированными лицами организации Член совета директоров	Олейник Андрей Николаевич
Юридическое или физическое лицо является аффилированными лицами организации Лицо, принадлежащее к той группе лиц, к которой принадлежит организация	Общество с ограниченной ответственностью «Модуль»
Юридическое или физическое лицо является аффилированными лицами организации Лицо, принадлежащее к той группе лиц, к которой принадлежит организация	Общество с ограниченной ответственностью «Детский медицинский центр ГАЙДЕ»
Юридическое или физическое лицо является аффилированными лицами организации Лицо, принадлежащее к той группе лиц, к которой принадлежит организация	Общество с ограниченной ответственностью «Медицинский центр ГАЙДЕ»
Юридическое или физическое лицо является аффилированными лицами организации Лицо, принадлежащее к той группе лиц, к которой принадлежит организация	Общество с ограниченной ответственностью «Автоцентр ГАЙДЕ»

Операции с вышеуказанными лицами в 2016 году:

Гай Татьяна Михайловна

Оплата труда- 2 752,2 тыс. руб.,

В том числе:

Ежегодный основной оплачиваемый отпуск:

04.02.16-14.02.16 в сумме 66,4 тыс. руб.;

10.05.16-17.05.16 в сумме 48,4 тыс. руб.;

14.06.16-17.06.16 в сумме 25,9 тыс. руб.;

19.09.16-23.09.16 в сумме 42,3 тыс. руб.

ИТОГО 183,0 тыс. руб.

Начисленные налоги:

НДФЛ – 357,8 тыс. руб.

Страховые взносы:

ПФР – 370,7 тыс. руб.,

ФСС – 20,8 тыс. руб.,

ФФОМС – 140,4 тыс. руб.,

ФСС в части НС – 5,5 тыс. руб.

ФИО/Наименование	Номер договора	Вид страхования	Сумма страховой премии по заключенным договорам, руб.	Сумма страховых выплат по этим договорам, руб.
АЛЬТШУЛЕР АЛЕКСАНДР АБРАМОВИЧ			0,00	0,00
АРТЮХИН ВИТАЛИЙ ДМИТРИЕВИЧ			0,00	0,00
ГАЙ ВЛАДИМИР АЛЕКСАНДРОВИЧ			224 096,64	0,00
	0373210883/16-40	Обязательное страхование гражданской ответственности владельцев транспортных средств	11 859,84	0,00
	0379004679/16-40		18 679,25	0,00
	0380722241/16-40		21 347,71	0,00
	0393328469/16-40		11 859,84	0,00
	148244/16-08 TP	Страхование транспортных средств	143 180,00	0,00
	148244/16-08 GAP	Страхование GAP транспортных средств	14 170 ,00	0,00
	148244/16-08 НС	Страхование от несчастных случаев (наземный транспорт)	2 000,00	0,00
	148244/16-19 ОТВ	Страхование гражданской ответственности владельцев автотранспортных средств	1 000,00	0,00
ГАЙ ТАТЬЯНА МИХАЙЛОВНА			215 110,97	1 517 259,00
	157/16-22	Добровольное медицинское страхование	109 165,00	1 517 259,00
	095518/16-219	Страхование загородных домов	41 703,31	0,00
	158097/16-08 НС	Страхование от несчастных случаев (наземный транспорт)	2 000,00	0,00
	158097/16-08 TP	Страхование транспортных средств	44 433,00	0,00
	158097/16-19 ОТВ	Страхование гражданской ответственности владельцев автотранспортных средств	1 000,00	0,00

	0398954245/16-40	Обязательное страхование гражданской ответственности владельцев транспортных средств	6 522,91	0,00
	095519/16-221	Страхование квартир	9 177,50	0,00
	095519/16-224	Страхование гражданской ответственности физических лиц владельцев квартир	1 109,25	0,00
ДЕМЧИШИН АЛЕКСЕЙ МИХАЙЛОВИЧ			9 487,87	0,00
	0385070953/16-40	Обязательное страхование гражданской ответственности владельцев транспортных средств	9 487,87	0,00
ОЛЕЙНИК АНДРЕЙ НИКОЛАЕВИЧ			71 702,90	0,00
	0380721926/16-40	Обязательное страхование гражданской ответственности владельцев транспортных средств	7 115,90	0,00
	150078/16-08 НС	Страхование от несчастных случаев (наземный транспорт)	2 000,00	0,00
	150078/16-08 ТР	Страхование транспортных средств	62 587,00	0,00
ООО "Модуль"			45 020 885,40	7 151 218,36
		Добровольное медицинское страхование	2 455 000,00	455 879,00
		Коллективное страхование от несчастных случаев	187 200,00	0,00
		Обязательное страхование гражданской ответственности владельца опасного объекта	338 912,50	0,00
		Обязательное страхование гражданской ответственности владельцев транспортных средств	3 268 197,15	199 038,69
		Страхование грузов	16 139 456,48	0,00
		Страхование имущества юридических лиц	524 578,78	0,00
		Страхование контейнеров	589 728,21	0,00
		Страхование ответственности юр. лиц	88 500,00	0,00
		Страхование специальной техники, машин и оборудования (имущество)	3 242 391,54	0,00
		Страхование транспортных средств	18 006 920,74	6496300,67
		Страхование от несчастных случаев (наземный транспорт)	180 000,00	0,00

ООО «Медицинский центр ГАЙДЕ», генеральный директор Страхова С.К.:

- Договор аренды № 4 от 31.12.2014, АО «СК ГАЙДЕ» является арендодателем, сумма по договору за 2016 год 1 220 338,92руб.;
- Договор на лечение застрахованных лиц по добровольному медицинскому страхованию, сумма за 2016 год 8 064 555,00 руб.;
- Договор на оказание услуг по ведению базы застрахованных лиц № 09/15 от 01.09.2015, сумма по договору за 2016 год 1 699 200,00 руб..

ООО «Детский медицинский центр ГАЙДЕ», генеральный директор Медведева Ю.А.:

- Договор аренды №1 от 01.05.2016, АО «СК ГАЙДЕ» является арендодателем, сумма по договору за 2016 год 254 237,28 руб.
- Договор денежного займа №2 от 17.06.2016, АО «СК ГАЙДЕ» является займодателем, сумма процентного займа 3 240 000,00 руб.
- Договор на лечение застрахованных лиц по добровольному медицинскому страхованию, сумма по договору за 2016г. 578 930,00 руб.

ООО «Автоцентр ГАЙДЕ», генеральный директор Куликов В.В:

- Договор аренды б/н от 01.09.2015, АО «СК ГАЙДЕ» является арендодателем, сумма по договору за 2016 год 3 050 847,48 руб.;
- Оказание услуг по ремонту и техническому обслуживанию транспортных средств, сумма оказанных услуг за 2016 г 138 868,00 руб.;
- Ремонт застрахованных транспортных средств в рамках страховых выплат 78 691 171,21 руб.

Иной информации о связанных сторонах и сделок с ними, включая бенефициарных владельцев, не имеем.

19. Информация об участии в совместной деятельности

ПАО «СК ГАЙДЕ» в отчетном периоде не принимала участие в совместной деятельности.

В 2013 году ПАО «СК ГАЙДЕ» принято в Перестраховочный пул для перестрахования рисков гражданской ответственности перевозчика за причинение вреда жизни, здоровью, имуществу пассажиров (Соглашение о перестраховочном пуле от 14.03.2013, утверждено постановлением Президиума НССО, с учетом дополнений) и в Перестраховочный пул для перестрахования рисков гражданской ответственности владельца опасного объекта за причинение вреда в результате аварии на опасном объекте (Соглашение о перестраховочном пуле от 30.11.2011, утверждено Постановлением Президиума НССО, с учетом дополнений).

20. Расшифровка данных статей (групп статей), представленных как "прочие", "иные" или "другие"

В отчете о финансовых результатах страховщика (Форма №2 –страховщик)

-В строке «иные расходы по ведению страховых операций» код строки 2620:

- в графе 4 отражены расходы на курьерские услуги 37 720 тыс. руб., на оплату услуг оператора страховой платежной системы НССО 304 тыс. руб.,

-В строке «Прочие доходы по страхованию иному, чем страхование жизни» код строки 2910 в графах 4 и 5соответственно:

	За 2016 г.	За 2015 г.
Доходы в рамках соглашений РСА	176	
Поступления в виде возмещения стоимости бланков и штрафы за утерю	113	
Доходы, возникшие у страховщика потерпевшего в результате списания кредиторской задолженности перед страховщиком причинителя вреда	61 008	34 248
Доходы, возникшие у страховщика причинителя вреда в результате списания кредиторской задолженности перед страховщиком потерпевшего	14 746	2 253
Суммовые разницы по операциям страхования и перестрахования	-	60
Списанная кредиторская задолженность по договорам страхования, сострахования и перестрахования	6066	4 325

Санкции за нарушение договорных обязательств	184	62
Курсовые разницы по страховым операциям	15 200	37 715
Госпошлина по решению суда		792
Восстановленный резерв сомнительных долгов	12 213	327
ИТОГО:	109 706	79 782

В строке «Прочие расходы по страхованию иному, чем страхование жизни» код строки 2920 в графах 4 и 5соответственно:

Создание резерва сомнительных долгов по дебиторской задолженности по операциям страхования, сострахования и перестрахования, относящимся к операциям по страхованию иному, чем страхование жизни	34 471	16 040
Списанная дебиторская задолженность страхователей, состраховщиков, перестрахователей, перестраховщиков (если под такую задолженность не создавался резерв сомнительных долгов)	28 860	29 686
Списанная нереальная к взысканию задолженность лиц, виновных в наступлении страховых случаев, либо страховщиков, застраховавших ответственность указанных лиц, ранее принятая к учету при реализации суброгационных и регрессных требований	8 044	2 419
Расходы, возникшие у страховщика потерпевшего в результате списания дебиторской задолженности страховщика причинителя вреда	80 085	35 458
Расходы, возникшие у страховщика причинителя вреда в результате списания дебиторской задолженности страховщика потерпевшего	-	2
Суммовые разницы по операциям страхования и перестрахования	10	21
Возмещение по решению суда	4 472	6 491
Санкции за нарушение договорных обязательств	8 365	9 280
Госпошлина		2 997
Курсовые разницы по страховым операциям	40 742	21 328
Взносы в профессиональные сообщества (НССО, РСА)		4 087
Прочие расходы		82
ИТОГО:	205 049	127 891

-В строке «Прочие доходы » код строки 3200 в графах 4 и 5соответственно:

Доходы от продажи (выбытия) основных средств и иных активов, кроме отраженных в составе доходов по инвестициям	16 544	8 328
Проценты за использование кредитной организацией денежных средств, находящихся на счете в этой кредитной организации	2 262	2 730
Вознаграждение за оказание услуг в качестве страхового агента, сюрвейера, аварийного комиссара и т.п.		
Курсовые разницы		4 422
Уменьшение оценочного резерва по судебным разбирательствам		112
Доход от сдачи помещений в аренду	4 640	2 851
Инвестиционный доход в части собственных средств	42 739	10 742
Операции купли-продажи иностранной валюты	9 901	
Разное	2 229	1 395
ИТОГО:	78 315	30 580

-В строке «Прочие расходы » код строки 3300 в графах 4 и 5соответственно:

Расходы от продажи (выбытия) основных средств и иных активов, кроме отраженных в составе расходов по инвестициям	34 311	8 334
Расходы, связанные с оказанием услуг в качестве страхового агента, сюрвейера, аварийного комиссара и т.п.		
Услуги кредитных организаций (расчетно-кассовое обслуживание и т. п.)	1 977	1 605
Судебные расходы	4 120	
Штрафы, пени и др. санкции	198	73
Возмещенные расходы по решению суда	278	
Списанная прочая дебиторская задолженность	21	1 099
Курсовые разницы		2 908

Начислен оценочный резерв по судебным разбирательствам		
Благотворительные и членские взносы	145	
Расходы в виде процентов по договорам займа		4 322
Расход от сдачи помещений в аренду	281	
Операции купли-продажи иностранной валюты	2 074	
Разное	1 401	904
ИТОГО:	44 806	19 245

21. Информация о существенных ошибках

Существенные ошибки предшествующих отчетных периодов, исправленные в отчетном году, не имели места.

22. Решения по итогам рассмотрения годовой бухгалтерской (финансовой) отчетности

Годовым Общим собранием акционеров ПАО «Страховая компания ГАЙДЕ», состоявшимся 14 июня 2016 года, принято решение:

1. утвердить годовую бухгалтерскую отчетность за 2015 год, в том числе отчет о прибылях и убытках Общества (отчет о финансовых результатах страховщика);

2. Утвердить следующее распределение 71 668 725 руб. 45 коп. чистой прибыли, полученной по результатам деятельности Общества за 2015 год:

- 7 166 872 рублей 55 копеек (10% прибыли за 2015 год) направить в резервный фонд;
- чистую прибыль в размере 64 501 852 рублей 91 копейку не распределять, дивиденды не выплачивать.

Годовое Общее собрание акционеров ПАО "СК ГАЙДЕ", на котором будет утверждена годовая бухгалтерская отчетность за 2016 год и принято решение о распределении чистой прибыли Общества по итогам 2016 года, запланировано на май 2017 года.

23. Информация о реорганизации страховщика

Реорганизация в отчетном году не проводилась.

24. Приоритетные направления деятельности

Центральное место в страховом портфеле компании занимают виды страхования, связанные с автотранспортом, такие как - страхование наземного транспорта, обязательное и добровольное страхование гражданской ответственности владельцев транспортных средств. Стратегия компании направлена на предоставление клиентам – физическим и юридическим лицам полного комплекса страховых услуг и по другим видам имущественного и личного страхования.

За последние годы темпы роста страховых премий ГАЙДЕ на 5-10 процентных пунктов превосходят рыночные показатели. Клиентская база Компании стабильна и лояльна, вследствие взвешенной политики урегулирования убытков и выплат. Вектор развития каналов продаж направлен на увеличение сети агентов, активизацию работы с Банком-партнером, открытие страховых отделений в регионах присутствия Банка-партнера и экономически стабильных регионах.

Текущее финансовое состояние компании устойчиво, активы компании покрывают страховые резервы и собственный капитал. Структура страхового портфеля сбалансирована по рискам и доходности. Показатели выплат и расходов на ведение страховых операций находятся в пределах рыночных показателей. Гарантированность возмещения убытков, понесенных в результате страхового случая, обеспечивается как собственными средствами компании, так и финансовыми ресурсами крупнейших западных и российских перестраховочных компаний.

План достижения стратегической цели включает пересмотр структуры страхового портфеля в сторону уменьшения объемов «моторного» страхования, политики выплат, сдерживания расходов на ведение дела.

Тарифная политика, проводимая страховой компанией, учитывает региональные особенности страхового поля, специфику объектов страхования, а также уровень спроса на те или иные страховые услуги.

Бизнес- цели на 2016-2018 г.

1. Ежегодный прирост объемов страховых премий от 15%, при рентабельности собственного капитала от 15%.
2. Реструктуризация страхового портфеля, снижение доли автострахования, наращивание объемов по страхованию имущества, ответственности и ДМС.
3. Развитие кросс-продаж имущественного, личного страхования.
4. Увеличение объема прямых продаж.
5. Постоянный мониторинг и анализ рисков страхования. Поддержание оптимальной организации перестраховочной защиты, включая согласование наиболее выгодных ставок и условий по договорам перестрахования, увеличение доли договоров факультативного перестрахования с оговоркой «кассовый убыток», контроль финансового состояния перестраховщиков.
7. Автоматизация бизнес-процессов:
 - Оформление электронного полиса ОСАГО;
 - Интернет-продажи (расчет, оформление, андеррайтинг, оплата), продуктов автострахования, страхования имущества физических лиц, ДМС для физических лиц (коробочные продукты);
 - системы контроля, анализа и управления рисками страхования.
8. Переход на новый план счетов бухгалтерского учета, ежеквартальную отчетность по МСФО
9. Осуществление постоянного мониторинга, анализа и контроля финансового состояния и результатов деятельности Компании.
10. Расширение географии присутствия компании в регионах РФ с учетом перспектив страхового рынка каждого региона при обеспечении рентабельности каждого регионального подразделения.

Следует отметить стабильность деятельности Общества, имеющей на протяжении всей страховой деятельности рост объемов страховой премии. В планах компании - дальнейшее увеличение собственных средств, в том числе уставного капитала, завершение эмиссии дополнительных акций, расширение перечня предлагаемых страховых услуг.

Реализация основных показателей СТРАТЕГИИ на 31.12. 2016

Место на рынке. Согласно рейтингу страховых компаний страховая компания АО «СК ГАЙДЕ» по итогам 9 месяцев 2016 года **заняла 59 место среди компаний по взносам (без учета ОМС).**

Рентабельность:

- **2015 год:** Рентабельность страховой деятельности 5,18% ; Рентабельность собственных средств 33,7%.
- **2016 год:** Рентабельность страховой деятельности 9,43% ; Рентабельность собственных средств 38,2%

Тыс. руб.	9 м. 2015 г.	2015	2016*	2017	2018
Страховые премии (план)	1 213 158	1 550 000	1 923 000	2 315 000	2 778 000
Прирост страховых премий (план)		25%	20%	20%	20%
Страховые премии (факт)		1 708 771	2 238 799	2 678 456**	
Прирост страховых премий (факт)		35%	31%	20%**	
Финансовый результат периода, план	64 583	79 119	89 075	105 875	128 617
** Показатели Бизнес – плана 2017 г					
Совокупный финансовый результат, факт		141 785	181 154	220 147**	
в т.ч. чистая прибыль		71 669	173 355	200 147 **	
в т.ч. переоценка имущества		70 116	7 799	20 000**	

• **** Параметры Бизнес – плана на 2017 год**

Собственный капитал, план	245 846	311 684	400 759	506 634	635 251
В т.ч. Уставный капитал	150 000	166 740	300 000	300 000	300 000
Собственный капитал, факт	245 846	323 048	504 302	724 449**	
В т.ч. Уставный капитал	150 000	150 000	300 072	300 072	

План продаж страховых продуктов 2017 ГОД

Таблица 1

Страховые продукты	1 кв 2017	2 кв 2017	3 кв 2017	4 кв 2017	2017 год	Доля
Транспортные продукты	473 222	552 710	515 687	511 889	2 053 506	77%
КАСКО	283 294	291 024	272 697	309 141	1 156 156	
ОСАГО	189 928	261 685	242 990	202 748	897 351	
НС и АГО (транспорт)	11 321	12 149	11 213	12 185	46 868	2%
	0	0	0	0	0	
ОПО и ОСГОП	9 937	12 293	13 580	11 625	47 435	2%
	0	0	0	0	0	
Имущество, в т.ч.	14 512	24 442	27 840	34 832	101 627	4%
Имущество физлица	8 118	10 844	13 648	17 286	49 896	
Имущество юрлица	6 394	13 598	14 193	17 546	51 732	
Страхование грузов и контейнеров	14 118	14 183	13 491	15 050	56 841	2%
	0	0	0	0	0	
Ипотечное страхование (предмет ипотеки, жизнь и здоровье)	13 959	17 109	16 238	20 088	67 393	3%
ИПОТЕКА (предмет ипотеки)	2 120	2 529	2 931	4 533	12 112	
Ипотека (НС)	11 839	14 580	13 307	15 556	55 281	
	0	0	0	0	0	
Страхование НС	4 265	7 082	11 110	11 826	34 283	1%
Страхование ВЗР	6 446	8 450	10 065	10 438	35 400	1%
	0	0	0	0	0	
ДМС	73 550	31 176	43 283	63 832	211 840	8%
	0	0	0	0	0	
Ответственность Туроператоров	4 832	2 979	3 727	4 554	16 092	1%
Страхование "Другие виды ответственности"	496	781	546	566	2 388	
Профессиональная ответственность	310	1 205	1 232	1 225	3 971	
Общий итог	626 968	684 558	668 009	698 109	2 677 645	100%

25. Система внутреннего контроля

Система внутреннего контроля АО «СК ГАЙДЕ» (Общество) – это совокупность организационных мер, положений, методов, методик, процедур, мероприятий и действий, осуществляемых органами управления, а также структурными подразделениями и работниками Общества, направленных на обеспечение возможности достижения следующих целей:

- эффективность и результативность (в том числе безубыточность) финансово-хозяйственной деятельности Общества при совершении страховых и иных операций;
- эффективность управления активами, включая обеспечение их сохранности, собственными средствами (капиталом), страховыми резервами и иными обязательствами Общества;
- эффективность управления рисками Общества (выявление, оценка рисков, определение приемлемого уровня рисков, принимаемых на себя Обществом, принятие мер по поддержанию уровня рисков, не угрожающего финансовой устойчивости и платежеспособности Общества);
- достоверность, полнота, объективность бухгалтерской (финансовой) отчетности, статистической отчетности, отчетности в порядке надзора и своевременность составления и представления такой отчетности;
- соблюдение работниками Общества этических норм, принципов профессионализма и компетентности;
- противодействие легализации (отмыванию) доходов, полученных преступным путем, и финансированию терроризма в соответствии с законодательством Российской Федерации.

Перечень органов управления, а также структурных подразделений и работников Общества, осуществляющих внутренний контроль Общества, их полномочия определяются действующим законодательством и внутренними организационно-распорядительными документами Общества.

Органы внутреннего контроля – это совокупность органов управления, а также структурных подразделений и работников Общества, выполняющих функции в рамках системы внутреннего контроля.

Особенности организации и осуществления внутреннего контроля в целях противодействия легализации (отмыванию) доходов, полученных преступным путем, и финансированию терроризма определяются Правилами внутреннего контроля Общества в целях противодействия легализации (отмыванию) доходов, полученных преступным путем, и финансированию терроризма.

Система внутреннего контроля Общества строится на следующих принципах:

1) Участие каждого работника.

В процессе внутреннего контроля участвуют все подразделения и работники Общества.

2) Всесторонний характер.

Внутренний контроль осуществляется по всем направлениям деятельности и бизнес-процессам Общества.

3) Непрерывность.

Внутренний контроль осуществляется на постоянной основе, и обеспечивается его преемственность при смене учредителей (акционеров); увольнении и принятии на работу работников; при переводе работника на другую постоянную работу (временную работу) в Обществе; при поручении работнику работы, выполняемой другими работниками Общества и не обусловленной заключенным с ним трудовым договором, когда выполнение такой работы не влечет за собой изменения условий такого договора; реорганизации и прочих внутренних процессах.

4) Разделение обязанностей, в т.ч. при хранении материальных ценностей, совершении сделок и учету показателей деятельности.

5) Наличие эффективных процедур санкционирования операций.

- 6) Своевременное надлежащее документирование операций.
- 7) Фактический контроль за имуществом и документацией, то есть использование технических средств и процедур, предотвращающих утерю, изъятие или неправомерное изменение учетной документации.

Внутренний контроль осуществляется посредством следующих процедур:

- разработки и утверждения внутренних организационно-распорядительных документов Общества, регламентирующих осуществление финансово-хозяйственной деятельности Общества, и внесения в них необходимых изменений;
- соблюдения органами управления и работниками Общества внутренних организационно-распорядительных документов Общества, регламентирующих осуществление финансово-хозяйственной деятельности Общества;
- проведения в структурных подразделениях, обособленных подразделениях Общества проверок финансово-хозяйственной деятельности;
- проведения инвентаризаций, проверок и ревизий с целью определения сохранности активов Общества;
- доведения до всех работников Общества их обязанностей в части осуществления внутреннего контроля.

Конкретный порядок, методы и процедуры внутреннего контроля определяются исходя из характера проверяемой операции и внутренних документов Общества.

Ответственность за организацию внутреннего контроля Общества несет Генеральный директор.

Руководители структурных подразделений и иные работники Общества в соответствии со своими функциональными обязанностями несут ответственность за разработку, документирование, внедрение, мониторинг и развитие системы внутреннего контроля во вверенных им областях деятельности.

Для выполнения функций по осуществлению внутреннего контроля в отдельных сферах деятельности Общества могут назначаться специальные работники, а также создаваться специализированные подразделения.

В соответствии с действующим законодательством Советом директоров Общества 20.01.2014г. утверждено Положение об организации и осуществления внутреннего аудита (далее – Положение). Внутренний аудит Общества осуществляется внутренним аудитором.

Внутренний аудитор назначается на должность и освобождается от должности на основании решения Совета Директоров Страховщика, подчинен и подотчетен Совету Директоров Страховщика.

Внутренний аудитор соответствует требованиям Законом РФ от 27.11.1992 N 4015-1 «Об организации страхового дела в Российской Федерации»

Внутренний аудитор в своей деятельности руководствуется:

- действующим законодательством Российской Федерации;
- учредительными документами Общества;
- решениями Совета Директоров Общества и Общего собрания акционеров Общества;
- внутренними организационно-распорядительными документами Общества;
- Положением;
- документами по вопросам внутреннего аудита, разрабатываемыми в развитие Положения и утверждаемыми внутренним аудитором.

Внутренний аудит Общества организуется для достижения следующих целей:

- обеспечения надлежащего уровня надежности внутреннего контроля;
- оценки эффективности внутреннего контроля;
- проверки соответствия деятельности Общества законодательству Российской Федерации (в том числе страховому законодательству);

- проверки соответствия деятельности Общества правилам и стандартам объединений страховщиков;
- проверки соответствия деятельности Общества положениям своих внутренних организационно-распорядительных документов.

Внутренний аудитор осуществляет следующие полномочия:

- проверяет и обеспечивает эффективность функционирования системы внутреннего контроля Общества;
- проверяет соответствие деятельности Общества законодательству Российской Федерации, правилам и стандартам объединений страховщиков, учредительным документам и внутренним организационно-распорядительным документам страховщика;
- проверяет соблюдение Обществом правил внутреннего контроля и реализацию программ по его осуществлению, разработанных в соответствии с законодательством Российской Федерации о противодействии легализации (отмыванию) доходов, полученных преступным путем, и финансированию терроризма;
- проверяет достоверность, полноту, объективность отчетности или иной запрашиваемой информации и своевременность ее представления структурными подразделениями Общества (в том числе обособленными подразделениями) в органы управления Общества и акционерам Общества;
- осуществляет анализ причин выявленных по результатам проверок нарушений и недостатков в деятельности Общества;
- дает рекомендации по предупреждению нарушений и недостатков, аналогичных выявленным по результатам проверок нарушениям и недостаткам в деятельности Общества;
- осуществляет оценку рисков и оценку эффективности управления рисками;
- осуществляет оценку целесообразности и эффективности совершаемых операций, сделок;
- осуществляет проверку обеспечения сохранности активов;
- принимает участие в проведении анализа финансового состояния Общества и разработке перечня мер по предупреждению банкротства;
- согласовывает отчеты, в том числе промежуточные, о выполнении каждого мероприятия, предусмотренного планом восстановления платежеспособности Общества (при его наличии);
- осуществляют проверку достоверности, полноты, объективности представляемых в орган страхового надзора, федеральные органы исполнительной власти отчетности, информации, включая план восстановления платежеспособности страховщика, и отчетов, в том числе промежуточных, о выполнении каждого мероприятия, предусмотренного планом восстановления платежеспособности Общества, и контроль за своевременностью такого представления.

Внутренний аудитор вправе:

- осуществлять проверки по всем направлениям деятельности Общества, а также любого структурного подразделения организации и (или) работника Общества;
- получать от руководителей и работников структурных подразделений Общества документы, материалы и информацию, необходимые для осуществления своих полномочий;
- иметь доступ ко всем документам, материалам и информации, в том числе информационным компьютерным файлам, без права внесения в них изменений;
- самостоятельно принимать решение о проведении проверки, включая выбор объекта проверки, темы проверки, проверяемого периода, срока проведения проверки, метода проведения проверки, способа проведения проверки;

- самостоятельно разрабатывать в развитие Положения и утверждать документы по вопросам внутреннего аудита.

Внутренний аудитор обязан:

- обеспечивать сохранность и возврат полученных от структурных подразделений страховщика документов, материалов и информации;
- соблюдать конфиденциальность информации, полученной при осуществлении своих полномочий;
- информировать обо всех случаях выявленных по результатам проверок нарушений и недостатков в деятельности Общества единоличный исполнительный орган Общества, руководителя структурного подразделения Общества, в котором выявлены соответствующие нарушения и недостатки;
- осуществлять контроль за принятием мер по устранению выявленных нарушений и недостатков и соблюдением рекомендованных Внутренним аудитором мер по предупреждению аналогичных нарушений и недостатков в деятельности Общества.

Осуществление внутреннего контроля в соответствии с требованиями Федерального закона от 7 августа 2001 г. N 115-ФЗ "О противодействии легализации (отмыванию) доходов, полученных преступным путем, и финансированию терроризма"

Внутренний контроль в области противодействия легализации (отмыванию) доходов, полученных преступным путем, и финансированию терроризма (далее – ПОД/ФТ) осуществляется на основании Правил внутреннего контроля в целях противодействия легализации (отмыванию) доходов, полученных преступным путем, и финансированию терроризма, действующая редакция утверждена Генеральным директором 01.06.2015г. (далее – ПВК).

Внутренний контроль в области ПОД/ФТ осуществляется в целях обеспечения выполнения требований законодательных и иных нормативных правовых актов Российской Федерации и направлен на выявление и управление рисками, связанными с легализацией (отмыванием) доходов, полученных преступным путем, и финансированием терроризма. Система внутреннего контроля в Общества направлена на обеспечение условий осуществления операций с денежными средствами и иным имуществом, максимально сокращающих возможность использования механизмов страхования (перестрахования) в целях легализации (отмывания) доходов, полученных преступным путём, и финансирования терроризма.

Задачами внутреннего контроля в целях ПОД/ФТ являются:

- недопущение вовлечения организации в осуществление легализации (отмывания) доходов, полученных преступным путем, и финансирования терроризма;

- обеспечение реализации и соблюдения всеми сотрудниками организации настоящих Правил с учетом следующих требований:

1) участие в процессе осуществления внутреннего контроля в целях ПОД/ФТ всех работников независимо от занимаемой должности в рамках их компетенции;

2) сохранение конфиденциальности информации, получаемой в процессе осуществления внутреннего контроля в целях ПОД/ФТ;

3) исключение участия сотрудников организации в осуществлении легализации (отмывания) доходов, полученных преступным путем, и финансирования терроризма;

4) недопущение информирования клиентов, иных лиц о мерах, принимаемых организацией в результате осуществления внутреннего контроля в целях ПОД/ФТ, за исключением информирования клиентов о приостановлении операции, об отказе в выполнении распоряжения клиента о совершении операций, о необходимости предоставления документов по основаниям, предусмотренным Федеральным [законом](#);

5) сохранение конфиденциальности сведений о внутренних документах организации, разработанных в целях ПОД/ФТ;

б) необходимости сохранения конфиденциальности сведений о заключенных договорах страхования, о страхователях и их операциях, а также иных сведений, определяемых организацией;

7) своевременное выявление и фиксация признаков операций с денежными средствами, свидетельствующих о возможной подготовке и/или проведении операций по легализации (отмыванию) доходов, полученных преступным путём, и финансированию терроризма.

В АО «СК ГАЙДЕ» назначено специальное должностное лицо, ответственное за соблюдение Правил внутреннего контроля и реализацию программ его осуществления (далее - СДЛ). СДЛ осуществляет свои функции независимо от других структурных подразделений АО «СК ГАЙДЕ» (подчиняется непосредственно генеральному директору). СДЛ соответствует квалификационным требованиям, предусмотренным законодательством. До назначения на указанную должность СДЛ прошло обучение в целях ПОД/ФТ по месту работы.

АО «СК ГАЙДЕ» проводит до приема на обслуживание идентификацию клиентов, представителей клиентов, выгодоприобретателей и бенефициарных владельцев.

Установленные в АО «СК ГАЙДЕ» требования по идентификации распространяются на следующих лиц:

- лиц (клиентов), которым оказываются услуги либо с которыми заключаются сделки разового характера;

- лиц (клиентов), которые принимаются на обслуживание, предполагающее длящийся характер.

АО «СК ГАЙДЕ» предпринимает меры по идентификации и установлению сведений в отношении бенефициарных владельцев клиентов.

АО «СК ГАЙДЕ» осуществляет фиксирование сведений, полученных в ходе идентификации клиентов, представителей клиентов, выгодоприобретателей и (или) бенефициарных владельцев путем анкетирования.

АО «СК ГАЙДЕ» применяет в работе с клиентами риск-ориентированный подход в соответствии с ПВК.

АО «СК ГАЙДЕ» осуществляет проверку своих клиентов, представителей клиентов, выгодоприобретателей и бенефициарных владельцев на причастность к экстремистской деятельности или терроризму с периодичностью не реже 1 раза в три месяца. За проверяемый период среди клиентов, представителей клиентов, выгодоприобретателей и бенефициарных владельцев лиц, имеющих в перечне организаций и физических лиц, в отношении которых имеются сведения об их участии в экстремистской деятельности, не выявлено.

АО «СК ГАЙДЕ» предпринимает меры по выявлению юридических и физических лиц, имеющих соответственно регистрацию, место жительства или место нахождения в государстве (на территории), которое не выполняет рекомендации Группы разработки финансовых мер борьбы с отмыванием денег (ФАТФ), либо использующих счета в банке, зарегистрированном в указанном государстве (на указанной территории).

АО «СК ГАЙДЕ» обновляет сведения, полученные в результате идентификации клиента, представителя клиента и выгодоприобретателя, а также бенефициарного владельца не реже одного раза в шесть месяцев при повышенной степени (уровне) риска и не реже одного раза в год в иных случаях.

В АО «СК ГАЙДЕ» предусмотрено хранение документов по идентификации клиентов, представителей клиентов, выгодоприобретателей и бенефициарных владельцев, а также иной информации и сведений, полученных в ходе осуществления внутреннего контроля в целях ПОД/ФТ, в течение не менее 5 лет со дня прекращения отношений с клиентом.

АО «СК ГАЙДЕ» предпринимает меры по выявлению среди физических лиц, находящихся или принимаемых на обслуживание, иностранных публичных должностных лиц, должностных лиц публичных международных организаций, а также лиц, занимающие определенные государственные должности Российской Федерации, должности в государственных федеральных службах, корпорациях и иных организациях, назначение на

которые и освобождение от которых осуществляются Президентом Российской Федерации или Правительством Российской Федерации (далее – ИПДЛ и РПДЛ). Прием на обслуживание ИПДЛ и РПДЛ согласуется с руководителем или иным должностным лицом организации. АО «СК ГАЙДЕ» принимает меры по определению источников происхождения денежных средств или иного имущества ИПДЛ. АО «СК ГАЙДЕ» уделяет повышенное внимание операциям ИПДЛ и их близких родственников, а также лиц, действующих от их имени.

В АО «СК ГАЙДЕ» предпринимаются следующие меры при выявлении необычных операций:

- запрос у клиента необходимых объяснений и (или) дополнительных сведений, разъясняющих экономический смысл необычной операции (сделки);
 - обеспечение повышенного внимания ко всем операциям такого клиента;
 - анализ иных операций клиента, а также имеющейся в распоряжении организации информации о клиенте, представителе клиента и выгодоприобретателе (при наличии последних);
 - направление информации в уполномоченный орган.
- АО «СК ГАЙДЕ» руководствуется в целях выявления подозрительных операций:
- критериями и признаками, которые рекомендованы уполномоченным органом;
 - информационными письмами по порядку осуществления указанной деятельности;
 - собственными ПВК.

Ответственные лица:

Ревизором Общества является: Балаханова Наталья Николаевна, начальник планово-экономического отдела АО «СК ГАЙДЕ». Опыт работы в страховании с 2005 года.

Исполнительный орган АО "Страховая компания ГАЙДЕ" единолично представляет Генеральный директор Общества - Гай Т. М. Образование – высшее экономическое. Опыт работы в страховании с 1993года.

Главный бухгалтер - Агаркова Анна Андреевна. Образование – высшее экономическое. Опыт работы главным бухгалтером составляет 25 лет, в страховании – с 2007 года.

Специальное должностное лицо – Шуйский Андрей Дорианович. Опыт работы в страховании - с 1994 года

Внутренний аудитор – Горулев Денис Алексеевич. Опыт работы в страховании – с 2003 года

26. Иная информация

Соотношения, требующие пояснений

Пояснения к Форме 1

Раздел 1. 17 октября 2016 года общим собранием акционеров АО "СК ГАЙДЕ" принято решение об увеличении уставного капитала Общества до 300 072 240 рублей путем увеличения номинальной стоимости обыкновенных именных бездокументарных акций. Номинальная стоимость акций после увеличения 32,50 рубля. Общее количество акций 9 232 992 шт.

Способ размещения акций - конвертация акций в акции той же категории с большей номинальной стоимостью. 21 ноября 2016 года Северо-Западным главным управлением Центрального Банка РФ осуществлена государственная регистрация решения о конвертации акций. Отчет об итогах выпуска обыкновенных бездокументарных акций 1-05-20008-Z зарегистрирован Центральным Банком РФ 19 декабря 2016 года. Ведение реестра владельцев обыкновенных именных акций АО «Страховая компания ГАЙДЕ» осуществляет Акционерное общество «Независимая регистраторская компания», лицензия на деятельность по ведению реестра № 045-13954-00001 от 06.09.2002г.

Пояснения к Форме 5

Раздел 5.2 К просроченной дебиторской задолженности добавлена сумма резерва сомнительного долга по данному виду задолженности, т.к. в этом году добавлены строки 90 и 100, а также соотношение 18 к разделу 2.3.12 в форме 0420155. В прошлых периодах информация о резерве сомнительных долгов была указана в пояснениях в табличной форме в разделе 5.1 по каждому виду задолженности

Пояснения к Форме 0420155

Раздел 2.3.11. Косвенные расходы по учетным группам в разделе 2.3.11 распределяются пропорционально начисленным премиям по этим же учетным группам

Согласно формуле:

$$КР_n = КР * НП_n / (НП_1 + \dots + НП_n),$$

где

КР_n – косвенные расходы по учетной группе N

КР – косвенные расходы всего

НП_n – на численная премия по уч. Гр. N в периоде

Пояснения к Форме 0420156

Раздел 1г. В 2013 году в строку 130 ставилась сумма выплаты плюс возвраты. (10594) - возвраты 2013 года

Пояснения к Форме 0420158

Раздел 2.1. В графе 13 раздела 2.1. показатель "состоявшиеся убытки" по Добровольному страхованию гражданской ответственности за причинение вреда третьим лицам и по Добровольному страхованию гражданской ответственности за неисполнение или ненадлежащее исполнение туроператором обязательств по договору о реализации туристического продукта имеет положительный результат соответственно 741 и 207 так как изменение резервов убытков за период имеет отрицательное значение (резерв убытка на начало периода больше, чем резерв убытков на конец периода)

Раздел 2.3. В графе 13 раздела 2.3. показатель "состоявшиеся убытки" по Добровольному страхованию гражданской ответственности за причинение вреда третьим лицам и по Добровольному страхованию гражданской ответственности за неисполнение или ненадлежащее исполнение туроператором обязательств по договору о реализации туристического продукта имеет положительный результат соответственно 741 и 207 так как изменение суммы резервов убытков по этим видам за период имеет отрицательное значение. В графе 6 раздела 2.3. по Обязательному страхованию гражданской ответственности перевозчика за причинение вреда жизни, здоровью, имуществу пассажиров показатель "заработанные страховые премии - нетто перестрахование" имеет отрицательное значение 2135 по причине того, что прямая и перестраховочная премии практически равны, а доля в РНП меньше РНП:

$$\text{ЗарПремия} = \text{Премия} + \text{РНП}_{\text{нач}} - \text{РНП}_{\text{кон}}$$

$$\text{РНП} = \text{БазоваяПремия} \times \text{ПРОРАТА}(\text{ОсталосьДней} / \text{СрокДоговора})$$

$$\text{БазоваяПрямаяПремия} = \text{Премия} - \text{Премия} \times 3\%(\text{отчисления}) - \text{Премия} \times (\% \text{ комиссияАгента})$$

$$\text{СУ} = \text{собственное удержание} (0,07\% \text{ для ОПО}, 0,08\% \text{ для ОСГОП})$$

$$\text{БазоваяПремияПерестрах} = (\text{Премия} - \text{СУ}) - (\text{Премия} - \text{СУ}) \times 23\% (\text{отчисления} + \text{комиссия перестрахователя})$$

Прямая премия практически равна перестраховочной премии,

базовая перестрах премия < базовой прямой премии, отсюда доля РНП < РНП

В графе 24 раздела 2.3 по Добровольному страхованию средств водного транспорта показатель "Коэффициент расходов" имеет отрицательное значение 314,1 т.к. имеет

положительное значение показатель "аквизиционные расходы", т.к. КВ перестраховщика по данному виду больше, чем прямое
В графе 25 раздела 2.3 по Добровольному страхованию средств водного транспорта показатель "Комбинированный коэффициент убыточности" имеет отрицательное значение 211,54 т.к. отрицательное значение имеет показатель "коэффициент расходов" по данному виду (см. пояснения к графе 24)

Раскрытие некоторых ПБУ

Активы и обязательства в иностранной валюте

Пересчет стоимости средств на валютных банковских счетах, депозитных счетах, активы и обязательства, выраженные в иностранной валюте, отражены в бухгалтерской отчетности по официальному курсу ЦБ РФ на 31.12.2016

Курсовые разницы, возникшие в течение года по операциям с активами и обязательствам в иностранной валюте и пересчете их по курсу на отчетную дату, отнесены на финансовые результаты как прочие доходы или расходы и раскрыты п.20.

Налог на прибыль

Учет налога на прибыль ведется в соответствии с Положением по бухгалтерскому учету «Учет расчетов по налогу на прибыль» ПБУ 18/02.

В бухгалтерском учете отражаются постоянные и временные разницы между бухгалтерской и налогооблагаемой прибылью отчетного периода. Временные и постоянные разницы, рассчитанные путем сопоставления данных бухгалтерского и налогового учета по статьям расходов и доходов отчетного периода, приводят к образованию «Постоянных налоговых обязательств и активов» и «Отложенных налоговых обязательств и активов».

Прибыль до налогообложения (строка 3400 ф.2) 219 303 была скорректирована на суммы: дохода, облагаемого по ставке 15% - 5 005 и убытка прошлых лет, зачтенного при расчете налога в текущем году – 830.

Данные о постоянных налоговых обязательствах и активах и отложенных налоговых обязательствах и активах за 2016 год представлены в таблице:

Показатель	Сумма, тыс. руб.
Условный налог	42 860
Постоянные налоговые обязательства	5 140
Постоянные налоговые активы	2 821
Отложенные налоговые активы	8 258
Отложенные налоговые обязательства	539
Погашение отл. налоговых активов	5 562
Погашение отл. налоговых обязательств	1
НАЛОГ НА ПРИБЫЛЬ, строка 3500 ф. 2	47 337

Приобретение недвижимости.


В 2016 году АО «СК ГАЙДЕ» не приобретало недвижимость

Сведения об аудитор

Аудит ПАО «СК ГАЙДЕ» осуществляет АО «Аудиторы Северной Столицы», ОГРН 1027809225762, член саморегулируемой организации аудиторов Ассоциации «Содружество» в соответствии с решением Правления СРО ААС от 21.11.2016 г, протокол №250 и включена в реестр аудиторов и аудиторских организаций СРО ААС 21.11.2016 г. за основным регистрационным номером 11606060790.

В настоящей пояснительной записке раскрыта вся информация, полезная заинтересованным пользователям бухгалтерской (финансовой) отчетности страховщика или уместная для понимания ее отдельных показателей (статей, групп статей).

Руководитель:  /Гай Татьяна Михайловна/

Главный бухгалтер:  /Агаркова Анна Андреевна/

22.03.2017

