

1 Место ДТП _____ республика, край, область, район, населенный пункт, улица, дом

2 Дата ДТП ____:____:____ часы, минуты

3 Количество поврежденных ТС _____ количество поврежденных ТС

4 Количество: _____ раненых (лиц, получивших телесные повреждения) _____ погибших _____ число _____ Да Нет нужно отметить

5 Проводилось ли освидетельствование участников ДТП на состояние опьянения _____ Да Нет нужно отметить

6 Материальный ущерб, нанесенный другим транспортным средствам (кроме "А" и "В") _____ Да Нет нужно отметить

7 Свидетели ДТП: _____ другому имуществу _____ Да Нет

8 Проводилось ли оформление сотрудником ГИБДД _____ номер наряда о звонке _____

Транспортное средство "А" (*)

9 Марка, модель ТС _____

Идентификационный номер (VIN) _____

Госуд. регистр. знак _____

Свид. о регистрации _____ серия _____ номер _____

10 Собственник ТС _____ фамилия, имя, отчество (наименование юр. лица)

АДРЕС _____

11 Водитель ТС _____ фамилия, имя, отчество

Дата рождения _____ день, месяц, год _____

АДРЕС _____

Телефон _____

Вод. удостоверение _____

Категория _____ серия _____ номер _____

Документ на право владения, пользования, распоряжения ТС _____ дата выдачи _____

12 Страховщик _____


наименование страховщика застраховавшего ответ. ответственность _____

Страх. полис _____ серия _____ номер _____

Действителен до _____ день, месяц, год _____

ТС застраховано от ущерба Нет Да

13 Место первоначального удара _____ Указать стрелкой (→)



14 Характер и перечень видимых поврежденных деталей и элементов

15 Замечания _____

Подпись водителя ТС «А» _____
Составляется водителем транспортного средства "А" в отношении своего ТС

16 Обстоятельства ДТП нужно отметить "В"

1 — ТС находилось на стоянке, парковке, обочине и т.п. в неподвижном состоянии

2 — Водитель отсутствовал на месте ДТП

3 — Двигался по стоянке

4 — Выехал со стоянки, места парковки, остановки, со двора, второстепенной дороги во двор, на второстепенную дорогу

5 — Двигался прямо не маневрировал

6 — Двигался на перекрестке

7 — Заезжал на перекресток с круговым движением

8 — Двигался по перекрёстку с круговым движением

9 — Столкнулся с ТС, двигающемся в том же направлении по той же полосе

10 — Столкнулся с ТС, двигающемся в том же направлении по другой полосе (в другом ряду)

11 — Менял полосу (перестраивался в другой ряд)

12 — Обогнал

13 — Поворачивал направо

14 — Поворачивал налево

15 — Совершал разворот

16 — Двигался задним ходом

17 — Выехал на сторону дороги, предназначенную для встречного движения

18 — Второе ТС находилось слева от меня

19 — Не выполнил требование знака приоритета

20 — Совершил наезд (на неподвижное ТС, пешехода и т.п.)

21 — Остановился, (стоял) на _____

22 — запрещенный сигнал светофора

23 — Иное (для водителя ТС «А»): _____

24 — Иное (для водителя ТС «В»): _____

17 Указать количество отмененных клеток _____

Схема ДТП _____

1. План (схема) дороги с указанием названий улиц, 2. Направление движения ТС "А" и "В". 3. Расположение ТС "А" и "В" в момент столкновения 4. Конечное положение ТС "А" и "В". 5. Дорожные знаки, указатели, светофоры, дорожная разметка

18 Подпись водителей, удостоверяющих отсутствие разногласий по п. 14, 15, 16, 17 _____

Водитель ТС "А" _____ Водитель ТС "В" _____

Подпись _____ Подпись _____

Заставляется в случае оформления ДТП без участия сотрудников ГИБДД (вступит в силу с 01.03.2008г.)

Транспортное средство "В" (**)

9 Марка, модель ТС _____

Идентификационный номер (VIN) _____

Госуд. регистр. знак _____

Свид. о регистрации _____ серия _____ номер _____

10 Собственник ТС _____ фамилия, имя, отчество (наименование юр. лица)

АДРЕС _____

11 Водитель ТС _____ фамилия, имя, отчество

Дата рождения _____ день, месяц, год _____

АДРЕС _____

Телефон _____

Вод. удостоверение _____

Категория _____ серия _____ номер _____

Документ на право владения, пользования, распоряжения ТС _____ дата выдачи _____

12 Страховщик _____


наименование страховщика застраховавшего ответственность _____

Страх. полис _____ серия _____ номер _____

Действителен до _____ день, месяц, год _____

ТС застраховано от ущерба Нет Да

13 Место первоначального удара _____ Указать стрелкой (→)



14 Характер и перечень видимых поврежденных деталей и элементов

15 Замечания _____

Подпись водителя ТС «В» _____
Составляется водителем транспортного средства "В" в отношении своего ТС

1 Место ДТП _____ республика, край, область, район, населенный пункт, улица, дом

2 Дата ДТП : : часы, минуты

3 Количество поврежденных ТС Количество поврежденных ТС

4 Количество: раненых (лиц, получивших телесные повреждения) погибших Да Нет

5 Проводилось ли освидетельствование участников ДТП на состояние опьянения Да Нет

6 Материальный ущерб, нанесенный другим транспортным средствам (кроме "А" и "В") Да Нет

7 Свидетели ДТП: _____ да другому имуществу Да Нет

Фамилия, имя, отчество, адрес и место жительства

8 Проводилось ли оформление сотрудником ГИБДД

Да Нет

номер наградного знака

Транспортное средство "А" (*)

9 Марка, модель ТС _____

Идентификационный номер (VIN) _____

Госуд. регистр. знак _____

Свид. о регистрации _____ серия _____ номер _____

10 Собственник ТС _____ фамилия, имя, отчество (наименование юр. лица)

АДРЕС _____

11 Водитель ТС _____ фамилия, имя, отчество

Дата рождения _____ день, месяц, год _____

АДРЕС _____

Телефон _____

Вод. удостоверение _____

Категория _____ серия _____ номер _____

Документ на право владения, пользования, распоряжения ТС _____ доверенность, договор аренды, путевой лист и т.п.


12 Страховщик _____ наименование страховщика застраховавшего ответственность

Страх. полис _____ серия _____ номер _____

Действителен до _____ день, месяц, год _____

ТС застраховано от ущерба Нет Да

13 Место первоначального удара _____ Указать стрелкой (→)



14 Характер и перечень видимых поврежденных деталей и элементов

15 Замечания

Подпись водителя ТС «А» _____
Составляется водителем транспортного средства "А" в отношении своего ТС

"А" 16 Обстоятельства ДТП нужно отметить "В"

1 ТС находилось на стоянке, парковке, обочине и т.п. в неподвижном состоянии

2 Водитель отсутствовал на месте ДТП

3 Двигался по стоянке

4 Выехал со стоянки, места парковки, остановки, со двора, второстепенной дороги во двор, на второстепенную дорогу

5 Двигался прямо не маневрировал

6 Двигался на перекрестке

7 Заезжал на перекресток с круговым движением

8 Двигался по перекрестку с круговым движением

9 Столкнулся с ТС, двигающемся в том же направлении по той же полосе

10 Столкнулся с ТС, двигающемся в том же направлении по другой полосе (в другом ряду)

11 Менял полосу (перестраивался в другой ряд)

12 Обогнал

13 Поворачивал направо

14 Поворачивал налево

15 Совершал разворот

16 Двигался задним ходом

17 Выехал на сторону дороги, предназначенную для встречного движения

18 Второе ТС находилось слева от меня

19 Не выполнил требование знака приоритета

20 Совершил наезд (на неподвижное ТС, пешехода и т.п.)

21 Остановился, (стоял) на _____

22 запрещенный сигнал светофора

23 Иное (для водителя ТС «А»): _____

24 Иное (для водителя ТС «В»): _____

17 Указать количество отмененных клеток

Схема ДТП

Транспортное средство "В" (**)

9 Марка, модель ТС _____

Идентификационный номер (VIN) _____

Госуд. регистр. знак _____

Свид. о регистрации _____ серия _____ номер _____

10 Собственник ТС _____ фамилия, имя, отчество (наименование юр. лица)

АДРЕС _____

11 Водитель ТС _____ фамилия, имя, отчество

Дата рождения _____ день, месяц, год _____

АДРЕС _____

Телефон _____

Вод. удостоверение _____

Категория _____ серия _____ номер _____

Документ на право владения, пользования, распоряжения ТС _____ доверенность, договор аренды, путевой лист и т.п.

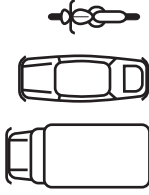
12 Страховщик _____ наименование страховщика застраховавшего ответственность

Страх. полис _____ серия _____ номер _____

Действителен до _____ день, месяц, год _____

ТС застраховано от удара Нет Да

13 Место первоначального удара _____ Указать стрелкой (→)



14 Характер и перечень видимых поврежденных деталей и элементов

15 Замечания

Подпись водителя ТС «В» _____
Составляется водителем транспортного средства "В" в отношении своего ТС

1 Транспортное средство

"А" "В"

нужное отметить

2 Обстоятельства ДТП _____

3 ТС находилось под управлением: собственника ТС
 иного лица, допущенного к управлению ТС

4 В случае, если в ДТП участвовало более 2-х ТС указать сведения об этих ТС

_____ (марка, модель ТС; государственный регистрационный знак;
наименование страховой компании, серия, номер страхового полиса)

5 Повреждение иного имущества, чем ТС

Наименование _____ наименование поврежденного имущества
Кому принадлежит _____ заполняется при наличии сведений

6 Может ли ТС передвигаться своим ходом? Да Нет

если "Нет", то где сейчас находится ТС _____

7 Примечание:

" _____ " _____ 20 ____ г. _____ подпись _____ фамилия, инициалы

С приложением

*** ДТП без участия сотрудников ГИБДД может оформляться в случае одновременно следующих обстоятельств:

- в результате дорожно-транспортного происшествия вред причинен только имуществу;
- дорожно-транспортное происшествие произошло с участием двух транспортных средств, гражданская ответственность владельцев которых застрахована в соответствии с законодательством;
- обстоятельства причинения вреда в связи с повреждением имущества в результате ДТП, характер и перечень видимых повреждений транспортных средств не вызывают разногласий участников ДТП и зафиксированы в извещениях о ДТП, бланки которых заполнены водителями участниками ДТП транспортными средствами в соответствии с правилами обязательного страхования.

Заполняется и передается в течение 15 (Пятнадцати) рабочих дней страховщику.

Попали в ДТП?

У Вас полис ОСАГО СК ГАЙДЕ?

Мы позаботимся о ремонте вашего автомобиля!

Мы отремонтируем Ваш автомобиль в кратчайшие сроки

Мы сами закажем и закупим необходимые запасные части для Вашего автомобиля

Мы гарантируем контроль качества ремонта Вашего автомобиля

Мы оперативно согласуем возможные скрытые повреждения без привлечения потерпевшего

Процесс урегулирования происходит по принципу «одного окна»
 Подача заявления о ДТП, осмотр автомобиля и его ремонт осуществляются в одном месте.

Не пользуйтесь услугами сомнительных аварийных комиссаров и автоюристов!

Если не хотите быть обманутыми, обращайтесь сразу в отдел урегулирования убытков страховой компании.

Нас легко найти

Департамент урегулирования убытков АО «СК ГАЙДЕ» по ОСАГО находится в центре города, по адресу: ул. Боровая д.47, лит. Д
 Тел.: (812) 644-42-10
 e-mail: uosago@guideh.com

АО «СК ГАЙДЕ»

www.guideh.com
 Лиговский пр. 108 лит.А
 Тел.: (812) 777-02-75
 e-mail: office@guideh.com

Автоцентр ГАЙДЕ

www.auto-guideh.ru
 ул. Боровая д.47, лит. Д
 Тел.: (812) 644-42-11
 e-mail: auto@sto-guideh.ru

ИЗВЕЩЕНИЕ О ДТП

В случае ДТП:

Сохраняйте спокойствие

Если есть пострадавшие – окажите доврачебную медицинскую помощь, вызовите “Скорую медицинскую помощь” и милицию.

Запишите фамилии и адреса очевидцев.

Заполните данное Извещение
 (смотри инструкцию на обороте)

Попали в ДТП?

Мы позаботимся о ремонте вашего автомобиля!

Мы отремонтируем Ваш автомобиль в кратчайшие сроки

Вам не придётся заботиться о закупке необходимых запасных частей для Вашего автомобиля

Мы гарантируем контроль качества ремонта Вашего автомобиля

Мы оперативно согласуем возможные скрытые повреждения без привлечения потерпевшего

Не пользуйтесь услугами сомнительных аварийных комиссаров и автоюристов!

Если не хотите быть обманутыми, обращайтесь сразу в отдел урегулирования убытков страховой компании.

ИЗВЕЩЕНИЕ О ДТП

В случае ДТП:

Сохраняйте спокойствие

Если есть пострадавшие – окажите доврачебную медицинскую помощь, вызовите “Скорую медицинскую помощь” и милицию.

Запишите фамилии и адреса очевидцев.

Заполните данное Извещение
(смотри инструкцию на обороте)

ИНСТРУКЦИЯ ПО ИСПОЛЬЗОВАНИЮ И ЗАПОЛНЕНИЮ

ИЗВЕЩЕНИЕ НЕ ЯВЛЯЕТСЯ АКТОМ, ПРИЗНАЮЩИМ ВАШУ ВИНОВНОСТЬ ИЛИ ВИНОВНОСТЬ ДРУГОГО УЧАСТНИКА ДТП

Ваш страховщик Вам передал бланки Извещения. Храните их в Вашей машине или в мотоцикле. Если у Вас их нет, не ждите пока они Вам понадобятся, попросите их у Страховщика.

=>ВНИМАТЕЛЬНО ПРОЧИТАЙТЕ ИНСТРУКЦИЮ ПО ИСПОЛЬЗОВАНИЮ И ЗАПОЛНЕНИЮ БЛАНКА ИЗВЕЩЕНИЯ О ДОРОЖНО-ТРАНСПОРТНОМ ПРОИСШЕСТВИИ.

=>ИСПОЛЬЗУЙТЕ БЛАНКИ ИЗВЕЩЕНИЯ

- При любом дорожно-транспортном происшествии, если причинен вред:
 - Транспортному средству и/или имуществу третьих лиц;
 - Жизни или здоровью других лиц, включая пассажиров Вашего транспортного средства;
- Чтобы Извещение было полным и соответствовало действительности, Вы должны заполнить лицевую часть вместе с другим водителем-участником ДТП на месте происшествия.
- Если Вы претендуете на страховое возмещение, вернувшись домой (на работу и т.п.), заполните обратную сторону Извещения и вместе с заявлением о страховой выплате направьте его страховщику (в течение 5 рабочих дней). Обратная сторона Извещения заполняется страхователем или лицом, управлявшим транспортным средством.
- В случае если на обратной стороне Извещения не хватает места, чтобы изложить всю информацию, необходимые дополнения можно изложить на чистом листе бумаги, приложив его к основному бланку.
- При этом на основном бланке Извещения следует сделать отметку «с приложением», а также не забыть указать к чему это приложение и от кого, поставить свою подпись (а для юридических лиц скрепить печатью).

ДЛЯ БЫСТРОГО ПОЛУЧЕНИЯ СТРАХОВОГО ВОЗМЕЩЕНИЯ

- Добросовестно и тщательно собирайте всю информацию и сведения, связанные с дорожно-транспортным происшествием, и об его участниках и свидетелях. Правильно заполненное Извещение ускорит работу страховщиков, и Вы сможете быстрее получить страховое возмещение.
- Учтите, что если один из водителей (участников ДТП) забыл, к примеру, написать название и адрес страховой компании, или он не поставил крестика там, где это нужно, или номер страхового договора указан не полностью, или второй лист Извещения плохо читается, в таком случае страховщик вынужден искать недостающие сведения. Это потерянное время для него и для владельца поврежденного транспортного средства или иного имущества.
- Возмещение ущерба, причиненного в результате ДТП Вашему транспортному средству, при установлении Вашей виновности возможно, только если Вы помимо обязательного страхования гражданской ответственности, заключили договор страхования Вашего транспортного средства от причинения ущерба в результате ДТП, иных противоправных действий, хищения и т.п.
- В случае обоюдной виновности Вы получите только частичное возмещение ущерба от страховой компании, застраховавшей другого водителя (участника ДТП). Если же Вы не виновны в ДТП, то Вы имеете право получить полное страховое возмещение за вред, причиненный Вашему транспортному средству, иному имуществу и/или жизни или здоровью.

ЗАПОМНИТЕ СЛЕДУЮЩИЕ РЕКОМЕНДАЦИИ

=> ЕЩЕ РАЗ И ТЕПЕРЬ БОЛЕЕ ВНИМАТЕЛЬНО ПРОЧИТАЙТЕ СНАЧАЛА ВСЮ ИНСТРУКЦИЮ ПО ИСПОЛЬЗОВАНИЮ И ЗАПОЛНЕНИЮ БЛАНКА ИЗВЕЩЕНИЯ О ДОРОЖНО-ТРАНСПОРТНОМ ПРОИСШЕСТВИИ

=> У ВАС ВСЕГДА ДОЛЖНА ЛЕЖАТЬ ШАРИКОВАЯ РУЧКА В БАРДАЧКЕ

Используйте только один комплект бланков при 2-х участвовавших в ДТП транспортных средствах. Не важно, кто из участников ДТП предоставит комплект бланков или выберет колонку А или В. Используйте шариковую ручку и пишите с нажимом, чтобы можно было прочитать копию. Таким образом, страховщики обоих водителей получат читаемый экземпляр одного и того же Извещения.

=> НЕ ПОЗВОЛЯЙТЕ ДРУГИМ УЧАСТНИКАМ ДТП СЕБЯ ЗАПУГИВАТЬ

Для того, чтобы правильно заполнить Извещение о ДТП необходимо заполнять его вдвоем. Извещение должно быть подписано (предпочтительно шариковой ручкой) обоими водителями (участниками ДТП): проследите за тем, чтобы каждый подписал не только тот лист, который остается у него.

Попросите, по возможности, заверить Извещение своей подписью сотрудника ГИБДД (ГАИ), прибывшего на место ДТП (с указанием Ф.И.О., должности и звания) для его оформления.

Если второй водитель отказывается подписывать Извещение или совместно его заполнить, заполните Извещение самостоятельно. При этом обязательно укажите марку (модель), номер, цвет транспортного средства другого участника ДТП, попытайтесь найти

свидетелей (очевидцев), обязательно вызовите сотрудника ГИБДД (ГАИ) и полностью заполненное Вами Извещение вместе с заявлением о страховой выплате направьте страховщику второго участника ДТП.

Получите экземпляр Извещения, заполненный другим участником ДТП. Не настаивайте, если он отказывается Вам его предоставить. Сделайте соответствующую отметку в пункте «Замечания».

=> УТОЧНИТЕ, ЕСТЬ ЛИЛИ НЕТ СВИДЕТЕЛИ (ОЧЕВИДЦЫ) ДТП

При отсутствии свидетелей нужно написать в п. 7 извещения «нет свидетелей». Если свидетели есть, то впишите их фамилии, имена и отчества, адреса и номера телефонов. Если это пассажиры вашего или другого транспортного средства (участвовавшего в ДТП), подчеркните фамилии для того, чтобы это уточнить.

=> ВЫ ЕХАЛИ ПО РАЗНЫМ ПОЛОСАМ ДВИЖЕНИЯ (В РАЗНЫХ РЯДАХ)

Если одно транспортное средство обгоняло другое, перестраиваясь с одной полосы на другую, нужно поставить крестик в двух ячейках «обгонял» и «менял полосу» (п.п. 10, 11 пункта 16 Извещения).

=> ЗАПОЛНЯЙТЕ ВСЕГДА ПОСЛЕДнюю ЯЧЕЙКУ В ПУНКТЕ 16 ИЗВЕЩЕНИЯ

Извещение перечисляет в каждой колонке для каждого водителя двадцать возможных ситуаций. Вы поставили крестик в одной или нескольких ячейках в соответствии с маневрами Вашего транспортного средства. Не забудьте вписать в последней ячейке каждой колонки количество зачеркнутых ячеек (одну, две или ни одной).

=> СТОЯНКА – ЭТО НЕ ОСТАНОВКА!

Если Ваш автомобиль остановился, например, на красный свет, не отмечайте ячейку «на стоянке». Отмечается соответствующая ячейка «остановился (стоял) на запрещающий сигнал светофора».

=> ТЩАТЕЛЬНО НАРИСУЙТЕ СХЕМУ ДТП

Укажите названия улиц, направление движения транспортных средств, положение транспортных средств во время столкновения и их конечное положение, расположение светофоров, дорожные знаки и их расположение, линии дорожной разметки (разделительные полосы, белую линию, запрещенное движение и т.п.), а по возможности и расположение и конфигурацию осипей гравия, осколков, отломков, следов торможения, следов заноса и т.п.

В пункте 13 четко укажите место первоначального удара, а не детали, которые повреждены.

=> ВНИМАНИЕ! ПРОТИВОРЕЧИЯ

Если возникают противоречия между схемой и ситуацией, отмеченной крестиком в пункте 16, то отмеченные ситуации имеют приоритет перед изображенной схемой.

=> ЗАЧЕМ НУЖЕН ПУНКТ 15 «ЗАМЕЧАНИЯ»?

Он служит для указания того, что не было предусмотрено в ячейках «обстоятельства ДТП» или служит резервом для Вас в том случае, когда второй водитель указывает в Извещении обстоятельства, которые Вам кажутся неточными или отказывается подписать со своей стороны Извещение или своевременно его заполнить, а также для указания другой информации.

=> ДЛЯ ЧЕГО НУЖНО ФИКСИРОВАТЬ ВСЕ ВИДИМЫЕ ПОВРЕЖДЕНИЯ?

Необходимо четко и подробно описать все полученные Вашим транспортным средством и/или причиненные иному имуществу в результате ДТП видимые повреждения, а также проследить, чтобы другие участники ДТП не вписали ничего лишнего и все эти же повреждения были зафиксированы сотрудниками ГИБДД (ГАИ), оформляющими дорожно-транспортное происшествие. Все невидимые (скрытые) повреждения будут выявлены и описаны при осмотре Вашего транспортного средства и/или имущества экспертами.

Не исключено, что при отсутствии в описи видимых повреждений той или иной детали (элемента) страховая компания при рассмотрении Ваших претензий может сделать вывод о том, что эта деталь (элемент) была повреждена не в результате данного дорожно-транспортного происшествия, со всеми вытекающими из этого последствиями.

=> В СЛУЧАЕ СТОЛКНОВЕНИЯ НЕСКОЛЬКИХ ТРАНСПОРТНЫХ СРЕДСТВ

Заполните Извещение с водителем (участником ДТП), который был перед Вами и еще одно с водителем (участником ДТП), который был за Вами.

Если Ваше транспортное средство было «подтолкнуто» на транспортное средство, находящееся перед Вами, укажите это в пункте «замечания» и уточните в каждом из заполненных Извещений, кто Вас толкнул.

При заполнении обратной стороны Извещения необходимо дополнительно на чистом листе бумаги, приложив его к основному бланку, изложить всю необходимую информацию (марку, модель ТС, государственный регистрационный номер ТС; Ф.И.О. или наименование юридического лица собственника ТС, его адрес и телефон; Ф.И.О. водителя ТС, его адрес и телефон, наименование страховой компании, застраховавшей ответственность, серия, номер страхового полиса и иную информацию), указанную в пункте 4 обратной стороны Извещения.

=> ПОСЛЕ ПОДПИСАНИЯ И РАЗЪЕДИНЕНИЯ БЛАНКОВ НЕ ДОПУСКАЕТСЯ НИКАКИХ ИЗМЕНЕНИЙ, ИСПРАВЛЕНИЙ ИЛИ ДОПОЛНЕНИЙ

=> НЕ ЗАБУДЬТЕ ЗАПОЛНИТЬ ОБРАТНУЮ СТОРОНУ ИЗВЕЩЕНИЯ

Заполните обратную сторону Извещения и вместе с заявлением о страховой выплате направьте (передайте) его в страховую компанию второго участника ДТП.